

PREISLISTE 2026

Design for all
Sanitäre Lösungen & Barrierefreiheit



PROGRAMMA 400-NY



page 4

PROGRAMMA 400-SS



page 15

PROGRAMMA 400-ALU



page 22

PROGRAMMAART



page 28

PROGRAMMA CAP



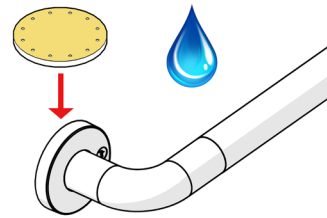
page 32

**DESIGN FOR ALL
BATHROOM ACCESSORIES**



page 37

PROGRAMMA PBA WF



page 41



IT

Legenda

- * Misura di massimo ingombro
Con reggisoffione
- Con portarotolo
- Con sostegno snodato
a pavimento
- Adipose

Finiture

Di produzione: NYLON PBA	LRV
.A1 = Bianco Plus	xx
.01 = Bianco	87
.02 = Biscotto	76
.03 = Giallo Pastello	xx
.04 = Giallo	65
.05 = Blu Pastello	xx
.07 = Grigio	27
.09 = Rosso	9
.10 = Nero	5
.17 = Antracite	xx

Confezioni

Confezioni standard:
1 Pezzo

DE

Zeichenerklärung

- * Maximale Aussenmasse
Mit Brausehalter
- Mit Papierrollenhalter
- Mit Gelenk/Bodenstützgriff
Adipositas - Produkt

Ausführungen

Standard: NYLON PBA	LRV
.A1 = Weiss Plus	xx
.01 = Weiss	87
.02 = Creme	76
.03 = Blütengelb	xx
.04 = Gelb	65
.05 = Fliederblau	xx
.07 = Grau	27
.09 = Rot	9
.10 = Schwarz	5
.17 = Anthrazit	xx

Packeinheit

Packeinheit:
1 Stück

EN

Key to Symbol

- * Maximum overall dimension
With shower head holder
- With toilet roll holder
- With articulated floor support
Adipose

Finishes

Standard: NYLON PBA	LRV
.A1 = White Plus	xx
.01 = White	87
.02 = Biscuit	76
.03 = Light Yellow	xx
.04 = Yellow	65
.05 = Light Blue	xx
.07 = Grey	27
.09 = Red	9
.10 = Black	5
.17 = Anthracite	xx

Packing

Standard packing:
1 Piece

ES

Leyenda

- * Tamanos máximos
Con soporte ducha
- Con portarrollos
- Con soporte de suelo
articulado
- Adipose

Acabados

Estándar: NYLON PBA	LRV
.A1 = Blanco Plus	xx
.01 = Blanco	87
.02 = Beige	76
.03 = Amarillo Pastel	xx
.04 = Amarillo	65
.05 = Azul Pastel	xx
.07 = Gris	27
.09 = Rojo	9
.10 = Negro	5
.17 = Antracita	xx

Confección

Confección estándar:
1 Pieza

FR

Légende

- * Encombrement maximum
Avec curseur de douchette
- Avec porte-papier
- Avec support au sol articulé
Adipose

Finitions

Standard: NYLON PBA	LRV
.A1 = Blanc Plus	xx
.01 = Blanc	87
.02 = Biscuit	76
.03 = Jaune Pastel	xx
.04 = Jaune	65
.05 = Bleu Pastel	xx
.07 = Gris	27
.09 = Rouge	9
.10 = Noir	5
.17 = Anthracite	xx

Emballage

Emballage standard:
1 Pièce

NL

Leyende

- * Maximale inbouwmaat
Met douchekophouder
- Met WC rolhouder
- Met Inklikbare vloersteun
Adipose

Afwerkingen

Standaard: NYLON PBA	LRV
.A1 = Wit Plus	xx
.01 = Wit	87
.02 = Biscuit	76
.03 = Pastel Geel	xx
.04 = Geel	65
.05 = Pastel Blauw	xx
.07 = Grijs	27
.09 = Rood	9
.10 = Zwart	5
.17 = Antraciet	xx

Verpakking





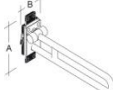

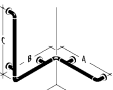





Standaardverpakking:
1 Stuk












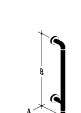








FARBCODE

.A1 .01 .02 .03 .04 .05 .07 .09 .10 .17



LRV xx 87 76 xx 65 xx 27 9 5 xx

ART.		€
Spiegelleuchte zur Montage an Kippspiegel mit Nylonrahmen		
	4CN.407.0TUC. ... 405*x75*	226,55
Spiegelleuchte zur Wandmontage		
	4CN.407.0TUR. ... 405*x75*	226,55
Spiegelleuchte zur Montage an rahmenlosen Spiegel		
	4CN.407.00TU. ... 405*x84*	235,90
Wandplatte für Klappsitze, höhenverstellbar		
	4CN.408.0000.00 (408) 367*x280*	183,60
Wandplatte für Klappgriffe, höhenverstellbar		
	4CN.409.000R.00 (409) 323*x126*	166,10
Bedienungshebel für Kippspiegel		
	4CN.411.00SA. ... (411/SA) 40x235	35,50
Duschhandlauf mit Brausehalterstange		
	4CN.424.0000. ... 1 (424) 660(700)*x660(700)*x820(900)*	318,50
	4CN.424.0000. ... 2 (424) 660(700)*x660(700)*x820(900)*	318,50
◆ .2	4CN.424.000L. ... 1 (424/L) 760(800)*x400(440)*x1160(1240)*	332,40
	4CN.424.000L. ... 2 (424/L) 760(800)*x400(440)*x1160(1240)*	332,40
	4CN.424.00LA. ... 1 (424/LA) 760(800)*x760(800)*x1160(1240)*	361,45
	4CN.424.00LA. ... 2 (424/LA) 760(800)*x760(800)*x1160(1240)*	361,45
	4CN.424.9999. ... 1	
	4CN.424.9999. ... 2	
mit Brausehalter	4CN.24J.0000. ... 1 660(700)*x660(700)*x820(900)*	373,15
	4CN.24J.0000. ... 2 660(700)*x660(700)*x820(900)*	373,15
	4CN.24J.000L. ... 1 760(800)*x400(440)*x1160(1240)*	386,95
	4CN.24J.000L. ... 2 760(800)*x400(440)*x1160(1240)*	386,95
	4CN.24J.00LA. ... 1 760(800)*x760(800)*x1160(1240)*	416,25
	4CN.24J.00LA. ... 2 760(800)*x760(800)*x1160(1240)*	416,25
	4CN.24J.9999. ... 1	
	4CN.24J.9999. ... 2	

ART.		€
Haltegriff, L - Form, für Einhängesitz geeignet		
	4CN.422.00LB. ... 1 (422/LB) 480(560)*x1160(1240)*	254,75
	4CN.422.00LB. ... 2 (422/LB) 480(560)*x1160(1240)*	254,75
	4CN.422.99LB. ... 1	
	4CN.422.99LB. ... 2	
mit Brausehalter	4CN.22J.00LB. ... 1 480(560)*x1160(1240)*	309,40
	4CN.22J.00LB. ... 2 480(560)*x1160(1240)*	309,40
	4CN.22J.99LB. ... 1	
	4CN.22J.99LB. ... 2	
mit Papierrollenhalter	4CN.22Y.00LB. ... 1 480(560)*x1160(1240)*	279,25
	4CN.22Y.00LB. ... 2 480(560)*x1160(1240)*	279,25
	4CN.22Y.99LB. ... 1	
	4CN.22Y.99LB. ... 2	
Haltegriff mit Mittelstütze		
	4CN.423.000B. ... (423/B) 1370(1450)*	183,75
	4CN.423.00BL. ... (423/BL) 1570(1650)*	204,20
	4CN.423.999B. ...	
Haltegriff, L - Form		
	4CN.422.0000. ... 1 220(300)*x520(600)*	157,45
	4CN.422.0000. ... 2 220(300)*x520(600)*	157,45
	4CN.422.000M. ... 1 300(380)*x520(600)*	164,05
	4CN.422.000M. ... 2 300(380)*x520(600)*	164,05
◆ .1	4CN.422.000L. ... 1 320(400)*x720(800)*	181,25
	4CN.422.000L. ... 2 320(400)*x720(800)*	181,25
	4CN.422.00LA. ... 1 400(480)*x1160(1240)*	212,45
	4CN.422.00LA. ... 2 400(480)*x1160(1240)*	212,45
	4CN.422.5075. ... 1 500(580)*x750(830)*	195,95
	4CN.422.5075. ... 2 500(580)*x750(830)*	195,95
	4CN.422.9999. ... 1	
	4CN.422.9999. ... 2	
mit Brausehalter	4CN.22J.0000. ... 1 220(300)*x520(600)*	212,15
	4CN.22J.0000. ... 2 220(300)*x520(600)*	212,15
	4CN.22J.000M. ... 1 300(380)*x520(600)*	218,75
	4CN.22J.000M. ... 2 300(380)*x520(600)*	218,75
	4CN.22J.000L. ... 1 320(400)*x720(800)*	235,90
	4CN.22J.000L. ... 2 320(400)*x720(800)*	235,90
	4CN.22J.00LA. ... 1 400(480)*x1160(1240)*	267,10
	4CN.22J.00LA. ... 2 400(480)*x1160(1240)*	267,10
	4CN.22J.5075. ... 1 500(580)*x750(830)*	250,95
	4CN.22J.5075. ... 2 500(580)*x750(830)*	250,95
	4CN.22J.9999. ... 1	
	4CN.22J.9999. ... 2	
mit Papierrollenhalter	4CN.22Y.0000. ... 1 220(300)*x520(600)*	182,15
	4CN.22Y.0000. ... 2 220(300)*x520(600)*	182,15
	4CN.22Y.000M. ... 1 300(380)*x520(600)*	188,60
	4CN.22Y.000M. ... 2 300(380)*x520(600)*	188,60
	4CN.22Y.000L. ... 1 320(400)*x720(800)*	205,80
	4CN.22Y.000L. ... 2 320(400)*x720(800)*	205,80
	4CN.22Y.00LA. ... 1 400(480)*x1160(1240)*	237,05
	4CN.22Y.00LA. ... 2 400(480)*x1160(1240)*	237,05
	4CN.22Y.5075. ... 1 500(580)*x750(830)*	220,50
	4CN.22Y.5075. ... 2 500(580)*x750(830)*	220,50
	4CN.22Y.9999. ... 1	
	4CN.22Y.9999. ... 2	

- ◆ .1 Destro - Right - Rechts - Droite - Derecha
- .2 Sinistro - Left - Links - Gauche - Izquierda

ART.	€
Handtuchhalter	
4CN.425.0000... (425) 450*	53,50
4CN.425.9999...	

ART.	€
Handtuchhalter, schwenkbar einarmig	
4CN.426.000M... (426/M) 500*	102,05

ART.	€
Handtuchhalter, schwenkbar zweiarmlig	
4CN.426.00DM... (426/DM) 500*x155*	121,35

ART.	€
Handtuchring	
4CN.426.000A... 300*x185*	97,95

Winkelgriff	€
4CN.427.0000... 1 (427) 500x300 $\alpha = 135^\circ \pm 15^\circ$	195,65
4CN.427.0000... 2 (427) 500x300 $\alpha = 135^\circ \pm 15^\circ$	195,65
4CN.427.9999... 1 500x300 $\alpha = 135^\circ \pm 15^\circ$	
4CN.427.9999... 2 500x300 $\alpha = 135^\circ \pm 15^\circ$	
4CN.427.000F... 1 (427/F) 500x300 $\alpha = 135^\circ$	195,65
4CN.427.000F... 2 (427/F) 500x300 $\alpha = 135^\circ$	195,65
4CN.427.999F... 1 500x300 $\alpha = 135^\circ$	
4CN.427.999F... 2 500x300 $\alpha = 135^\circ$	

Winkelgriff	€
mit Papierrollenhalter 4CN.27Y.0000... 1 500x300 $\alpha = 135^\circ \pm 15^\circ$	220,15
4CN.27Y.0000... 2 500x300 $\alpha = 135^\circ \pm 15^\circ$	220,15
4CN.27Y.9999... 1 500x300 $\alpha = 135^\circ \pm 15^\circ$	
4CN.27Y.9999... 2 500x300 $\alpha = 135^\circ \pm 15^\circ$	
4CN.27Y.000F... 1 500x300 $\alpha = 135^\circ$	220,15
4CN.27Y.000F... 2 500x300 $\alpha = 135^\circ$	220,15
4CN.27Y.999F... 1 500x300 $\alpha = 135^\circ$	
4CN.27Y.999F... 2 500x300 $\alpha = 135^\circ$	

Winkelgriff	€
4CN.427.00FC... 1 (427/FC) 300x200 $\alpha = 135^\circ$	159,05
4CN.427.00FC... 2 (427/FC) 300x200 $\alpha = 135^\circ$	159,05
4CN.427.99FC... 1	
4CN.427.99FC... 2	

Winkelgriff	€
mit Papierrollenhalter 4CN.27Y.00FC... 1 300x200	183,45
4CN.27Y.00FC... 2 300x200	183,45
4CN.27Y.99FC... 1	
4CN.27Y.99FC... 2	

Winkelgriff	€
4CN.428.0000... 1 (428) 500x300	195,65
4CN.428.0000... 2 (428) 500x300	195,65
4CN.428.9999... 1	
4CN.428.9999... 2	

Winkelgriff	€
mit Papierrollenhalter 4CN.28Y.0000... 1 500x300	220,15
4CN.28Y.0000... 2 500x300	220,15
4CN.28Y.9999... 1	
4CN.28Y.9999... 2	

Winkelgriff	€
4CN.427.00FD... 400x400 $\alpha = 135^\circ$	195,65

ART.	€
Duschvorhangstange	
4CN.429.0000... (429) 800*	102,35
4CN.429.000A... (429/A) 900*	108,95
4CN.429.000B... (429/B) 1000*	115,50
4CN.429.000C... (429/C) 1100*	121,95
4CN.429.000D... (429/D) 1200*	128,55
4CN.429.000E... (429/E) 1300*	135,05
4CN.429.000F... (429/F) 1500*	148,25
4CN.429.000G... (429/G) 1700*	161,45
4CN.429.9999...	

Haltegriff T-Form	€
4CN.433.0000... (433) 1570(1650)*x820(900)*	299,25
4CN.433.000L... 1570(1650)*x1160(1240)*	324,75
4CN.433.9999...	
mit Brausehalter 4CN.33J.0000... 1570(1650)*x820(900)*	354,05
4CN.33J.000L... 1570(1650)*x1160(1240)*	379,70
4CN.33J.9999...	
mit Papierrollenhalter 4CN.33Y.0000... 1570(1650)*x820(900)*	323,75
4CN.33Y.000L... 1570(1650)*x1160(1240)*	349,20
4CN.33Y.9999...	

Rückenstütze	€
4CN.434.0000... (434) 490(570)*x210x200*	293,45
4CN.434.000R... (434/R) 490(570)*-620(700)*x210x195*	324,85

Rückenstütze, zur Montage an Stützklappgriff	€
4CN.434.000L... 700(736)*x210x130*	293,45
4CN.434.00RL... 650(686)-780(816)*x210x130*	324,85

Rückenstütze, zur Montage an Stützklappgriff und einseitige Wandrosette	€
4CN.434.0RRL... 1	324,85
4CN.434.0RRL... 2	324,85

Duschspritzschutz, klappbar	€
4CN.435.0000... 1 (435/R) 845x440	320,15
4CN.435.0000... 2 (435/L) 845x440	320,15

Duschvorhangstange, L - Form	€
4CN.436.0000... (436) 800(840)*x800(840)*	177,05
4CN.436.9999...	

Duschvorhangstange, L-Form mit Deckenabhängung	€
4CN.436.000B... (436/B) 800(840)*x800(840)*x440(480)	272,55
4CN.436.00BA... (436/BA) 900(940)*x900(940)*x440(480)	286,30
4CN.436.00BB... (436/BB) 1000(1040)*x1000(1040)*x440(480)*	299,80
4CN.436.00BC... (436/BC) 1200(1240)*x1200(1240)*x440(480)*	327,05
4CN.436.00BD... (436/BD) 1500(1540)*x1500(1540)*x440(480)*	367,80
4CN.436.9999B...	

Duschvorhangstange, U-Form mit Deckenabhängung	€
4CN.437.0000... (437) 800(840)*x800(880)*x440(480)*	328,50
4CN.437.000A... (437/A) 1000(1040)*x1000(1080)*x440(480)*	355,70
4CN.437.9999...	

Duschvorhangstange, L - Form mit zusätzlichen Wandstützen	€
4CN.436.00PP... 800(840)*x800(840)*	303,45
4CN.436.99PP...	

- ◆ .1 Destro - Right - Rechts - Droite - Derecha
- ◆ .2 Sinistro - Left - Links - Gauche - Izquierda

ART.	€
Duschvorhangstange, U-Form mit zwei Deckenabhängungen	
4CN.437.00AB. ... (437/AB) 1000(1040)*x1000(1080)*x440(480)*	439,85
4CN.437.00AC. ... (437/AC) 1200(1240)*x1200(1280)*x440(480)*	511,45
4CN.437.00AD. ... (437/AD) 1500(1540)x1500(1580)*x440(480)*	588,45
4CN.437.99AB. ...	



Abnehmbare und verstellbare Teleskop-Duschvorhangsstange		
4CN.436.0T01. ...	206X1022-1783	263,55



Haltegriff zur vertikalen Wandmontage mit Mittelstütze		
4CN.438.0000. ... (438) 1420(1500)*		219,20
4CN.438.9999. ...		



Haltegriff zur vertikalen Boden-/Wandmontage mit Mittelstütze		
4CN.438.000B. ... (438/B) 1860(1900)*		230,40
4CN.438.999B. ...		



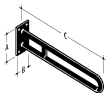
Haltegriff		
4CN.440.0000. ...	370(450)*	89,25
4CN.440.000A. ...	570(650)*	103,60
4CN.440.000E. ...	600(680)*	105,80
4CN.440.000B. ...	770(850)*	118,65
4CN.440.000C. ...	970(1050)*	132,45
4CN.440.000D. ...	1170(1250)*	149,55
4CN.440.000Z. ...	300(380)*	88,50
4CN.440.9999. ...		
4CN.40Y.0000. ...	370(450)*	113,90
4CN.40Y.000A. ...	570(650)*	128,10
4CN.40Y.000E. ...	600(680)*	130,35
4CN.40Y.000B. ...	770(850)*	143,10
4CN.40Y.000C. ...	970(1050)*	156,95
4CN.40Y.000D. ...	1170(1250)*	174,05
4CN.40Y.000Z. ...	300(380)*	113,05
4CN.40Y.9999. ...		



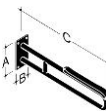
Siphonbügel		
4CN.440.000L. ... (440/L) 400(480)*		193,85
4CN.440.999L. ...		



Wandstützgriff, feststehend		
4CN.441.000P. ... (441/P) 200*X120*x600*		240,55
4CN.441.000PL. ... (441/PL) 200*X120*x700*		259,70
4CN.441.000PLL. ... (441/PLL) 200*X120*x850*		288,55



Wandstützgriff, feststehend mit Armpolster		
4CN.441.000PA. ... 200*X120*x600*		281,45
4CN.441.000PLA. ... 200*X120*x700*		300,65
4CN.441.000PLLA. ... 200*X120*x850*		329,30



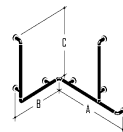
ART.	€
Duschhandlauf ohne Brausehalterstange	
4CN.442.0000. ...	760(800)* 238,30
4CN.442.0000M. ...	960(1000)* 259,70
4CN.442.0000L. ...	1160(1200)* 277,10
4CN.442.9999. ...	



Duschhandlauf ohne Brausehalterstange		
4CN.442.000B. ... (442/B) 1060(1100)*x560(600)*		246,35
4CN.442.000BL. ... (442/BL) 1760(1800)*x760(800)*		301,10
4CN.442.999B. ...		



Duschhandlauf mit Brausehalter- und Haltestange			
4CN.443.0000.1 (443)	1160(1200)*x760(800)*x820(900)*		506,60
4CN.443.0000.2 (443)	1160(1200)*x760(800)*x820(900)*		506,60
4CN.443.9999.1			
4CN.443.9999.2			
4CN.43J.0000.1	1160(1200)*x760(800)*x820(900)*		561,25
4CN.43J.0000.2	1160(1200)*x760(800)*x820(900)*		561,25
4CN.43J.9999.1			
4CN.43J.9999.2			

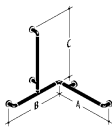


♦ .2

mit Brausehalter



Duschhandlauf mit Brausehalterstange			
4CN.443.000B.1 (443/B)	760(800)*x760(800)*x1160(1240)*		358,50
4CN.443.000B.2 (443/B)	760(800)*x760(800)*x1160(1240)*		358,50
4CN.443.000BL.1 (443/BL)	760(800)*x1185(1225)*x1160(1240)*		383,10
4CN.443.000BL.2 (443/BL)	760(800)*x1185(1225)*x1160(1240)*		383,10
4CN.443.000BM.1	920(960)*x920(960)*x1160(1240)*		383,10
4CN.443.000BM.2	920(960)*x920(960)*x1160(1240)*		383,10
4CN.443.999B.1			
4CN.443.999B.2			
4CN.43J.000B.1	760(800)*x760(800)*x1160(1240)*		413,25
4CN.43J.000B.2	760(800)*x760(800)*x1160(1240)*		413,25
4CN.43J.000BL.1	760(800)*x1185(1225)*x1160(1240)*		437,60
4CN.43J.000BL.2	760(800)*x1185(1225)*x1160(1240)*		437,60
4CN.43J.000BM.1	920(960)*x920(960)*x1160(1240)*		437,60
4CN.43J.000BM.2	920(960)*x920(960)*x1160(1240)*		437,60
4CN.43J.999B.1			
4CN.43J.999B.2			



♦ .2

mit Brausehalter



♦ .1 Destro - Right - Rechts - Droite - Derecha
 .2 Sinistro - Left - Links - Gauche - Izquierda

ART. Duschhandlauf mit verschiebbarer Brausehalterstange



ART.	€
4CN.463.000B. ... 1	760 (800) * x 760 (800) * x 1160 (1240) * 448,30
4CN.463.000B. ... 2	760 (800) * x 760 (800) * x 1160 (1240) * 448,30
4CN.463.999B. ... 1	448,30
4CN.463.999B. ... 2	448,30

mit Brausehalter



4CN.63J.000B. ... 1	760 (800) * x 760 (800) * x 1160 (1240) * 503,05
4CN.63J.000B. ... 2	760 (800) * x 760 (800) * x 1160 (1240) * 503,05
4CN.63J.999B. ... 1	503,05
4CN.63J.999B. ... 2	503,05

Haltegriff T-Form mit verschiebbarer Brausehalterstange



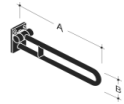
4CN.473.0000. ...	1570 (1650) * x 820 (900) * 389
4CN.473.9999. ...	389

mit Brausehalter



4CN.73J.0000. ...	1570 (1650) * x 820 (900) * 443,80
4CN.73J.9999. ...	443,80

Stützklappgriff



4CN.445.00RT. ... (445R/T)	600x136	323,55	
4CN.445.000R. ... (445R)	700x136	345,30	
4CN.445.00RL. ... (445R/L)	850x136	378,75	
mit Papierrollenhalter	4CN.45Y.00RT. ...	600x136	348,00
	4CN.45Y.000R. ...	700x136	369,90
	4CN.45Y.00RL. ...	850x136	403,25
Mit Bodenstütze	4CN.45K.00RT. ...	600x136	498,90
	4CN.45K.000R. ...	700x136	520,75
	4CN.45K.00RL. ...	850x136	554,15

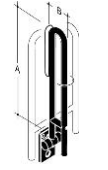
mit Papierrollenhalter



Mit Bodenstütze



ART. Stützklappgriff, seitlich drehbar mit Armpolster



mit Papierrollenhalter

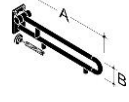


Mit Bodenstütze



4CN.445.RGTA. ...	600x136	446,60	
4CN.445.0RGA. ...	700x136	468,20	
4CN.445.RGLA. ...	850x136	517,05	
mit Papierrollenhalter	4CN.45Y.RGTA. ...	600x136	471,20
	4CN.45Y.0RGA. ...	700x136	492,80
	4CN.45Y.RGLA. ...	850x136	541,55
Mit Bodenstütze	4CN.45K.RGTA. ...	600x136	622,05
	4CN.45K.0RGA. ...	700x136	643,60
	4CN.45K.RGLA. ...	850x136	692,55

Stützklappgriff mit E-Taster



mit Papierrollenhalter

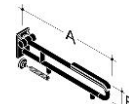


Mit Bodenstütze



4CN.445.0RTE. ...	600x136	457,35	
4CN.445.0ORE. ...	700x136	478,85	
4CN.445.0RLE. ...	850x136	511,15	
mit Papierrollenhalter	4CN.45Y.0RTE. ...	600x136	481,80
	4CN.45Y.0ORE. ...	700x136	503,55
	4CN.45Y.0RLE. ...	850x136	535,70
Mit Bodenstütze	4CN.45K.0RTE. ...	600x136	632,75
	4CN.45K.0ORE. ...	700x136	654,45
	4CN.45K.0RLE. ...	850x136	686,65

Stützklappgriff mit Armpolster und E-Taster



mit Papierrollenhalter

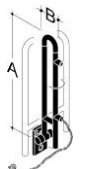


Mit Bodenstütze



4CN.445.RTAE. ...	600x136	498,05	
4CN.445.0RAE. ...	700x136	518,60	
4CN.445.RLAE. ...	850x136	551,50	
mit Papierrollenhalter	4CN.45Y.RTAE. ...	600x136	522,40
	4CN.45Y.0RAE. ...	700x136	543,05
	4CN.45Y.RLAE. ...	850x136	575,85
Mit Bodenstütze	4CN.45K.RTAE. ...	600x136	673,40
	4CN.45K.0RAE. ...	700x136	667,25
	4CN.45K.RLAE. ...	850x136	726,30

Stützklappgriff, seitlich drehbar mit E-Taster



mit Papierrollenhalter

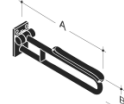


Mit Bodenstütze



4CN.445.RGTE. ...	600x136	539,65	
4CN.445.0RGE. ...	700x136	561,10	
4CN.445.RGLE. ...	850x136	610,05	
mit Papierrollenhalter	4CN.45Y.RGTE. ...	600x136	564,25
	4CN.45Y.0RGE. ...	700x136	585,80
	4CN.45Y.RGLE. ...	850x136	634,70
Mit Bodenstütze	4CN.45K.RGTE. ...	600x136	714,95
	4CN.45K.0RGE. ...	700x136	736,70
	4CN.45K.RGLE. ...	850x136	785,70

Stützklappgriff mit Armpolster



mit Papierrollenhalter

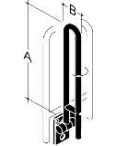


Mit Bodenstütze



4CN.445.0RTA. ... (445R/TA)	600x136	365,00	
4CN.445.00RA. ... (445R/A)	700x136	385,85	
4CN.445.0RLA. ... (445R/LA)	850x136	419,70	
mit Papierrollenhalter	4CN.45Y.0RTA. ...	600x136	389,50
	4CN.45Y.00RA. ...	700x136	410,45
	4CN.45Y.0RLA. ...	850x136	444,30
Mit Bodenstütze	4CN.45K.0RTA. ...	600x136	540,45
	4CN.45K.00RA. ...	700x136	561,20
	4CN.45K.0RLA. ...	850x136	595,15

Stützklappgriff, seitlich drehbar



mit Papierrollenhalter

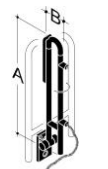


Mit Bodenstütze



4CN.445.0RGT. ...	600x136	406,15	
4CN.445.00RG. ...	700x136	427,55	
4CN.445.0RGL. ...	850x136	476,40	
mit Papierrollenhalter	4CN.45Y.0RGT. ...	600x136	430,55
	4CN.45Y.00RG. ...	700x136	452,15
	4CN.45Y.0RGL. ...	850x136	501,05
Mit Bodenstütze	4CN.45K.0RGT. ...	600x136	581,50
	4CN.45K.00RG. ...	700x136	603,10
	4CN.45K.0RGL. ...	850x136	651,90

Stützklappgriff, seitlich drehbar mit Armpolster und E-Taster



mit Papierrollenhalter

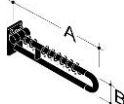


Mit Bodenstütze



4CN.445.RGTO. ...	600x136	580,30	
4CN.445.0RGO. ...	700x136	602,90	
4CN.445.RGLO. ...	850x136	651,80	
mit Papierrollenhalter	4CN.45Y.RGTO. ...	600x136	604,65
	4CN.45Y.0RGO. ...	700x136	627,45
	4CN.45Y.RGLO. ...	850x136	676,25
Mit Bodenstütze	4CN.45K.RGTO. ...	600x136	755,65
	4CN.45K.0RGO. ...	700x136	778,40
	4CN.45K.RGLO. ...	850x136	827,15

Duschspritzschutz



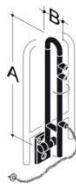
4CN.445.0RTV. ...	600*x136*	379,15
4CN.445.00RV. ...	700*x136*	400,70
4CN.445.0RLV. ...	850*x136*	434,15

Stützklappgriff, mit doppel E-Taster



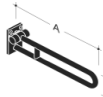
4CN.45Z.0RTE. ...	600*x136*	591,20
4CN.45Z.00RE. ...	700*x136*	612,60
4CN.45Z.0RLE. ...	850*x136*	643,60

ART. €
Stützklappgriff, seitlich drehbar mit doppel E-Taster



4CN.45Z.RGTE.	600*x136*	673,30
4CN.45Z.0RGE.	700*x136*	694,80
4CN.45Z.RGLE.	850*x136*	742,60

Stützklappgriff, abnehmbar



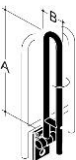
4CN.445.00CT. ...	605x136	323,55
4CN.445.000C. ...	705x136	345,30
4CN.445.00CL. ...	855x136	378,75

Stützklappgriff, abnehmbar mit Armpolster



4CN.445.00CTA. ...	605x136	364,95
4CN.445.00CA. ...	705x136	385,85
4CN.445.00CLA. ...	855x136	419,70

Stützklappgriff, abnehmbar, seitlich drehbar



4CN.445.00CGT. ...	605x136	406,15
4CN.445.00CG. ...	705x136	427,55
4CN.445.00CGL. ...	855x136	476,40

Stützklappgriff, abnehmbar, seitlich drehbar mit Armpolster



4CN.445.00CGTA. ...	605x136	446,55
4CN.445.00CGA. ...	705x136	468,15
4CN.445.00CGLA. ...	855x136	517,05

Montageplatte



4CN.445.00CPM.00	104x110	42,60
------------------	---------	-------

Abdeckung aus Nylon



4CN.445.00CCP. ...	113x125	29,75
--------------------	---------	-------

Stützklappgriff für Bodenmontage



4CN.445.00RPT. ...	615x850*	581,60
4CN.445.000RP. ...	715x850*	600,80
4CN.445.00RPL. ...	865x850*	629,35
mit Papierrollenhalter 4CN.45Y.00RPT. ...	615x850*	606,20
4CN.45Y.000RP. ...	715x850*	625,35
4CN.45Y.00RPL. ...	865x850*	653,85

Stützklappgriff für Bodenmontage mit Armpolster



4CN.445.00RPTA. ...	615x850*	625,50
4CN.445.000RPA. ...	715x850*	644,25
4CN.445.00RPLA. ...	865x850*	673,55
mit Papierrollenhalter 4CN.45Y.00RPTA. ...	615x850*	649,95
4CN.45Y.000RPA. ...	715x850*	668,85
4CN.45Y.00RPLA. ...	865x850*	698,00

ART. €
Duschsitz, einhängbar



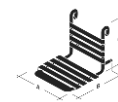
4CN.446.000B. ... (446/B)	380*x485*x375*	713,60
*4CN.446.000BL. ... (446/BL)	380*x485*x440*	740,15
*laut DIN 18040		

Duschsitz, einhängbar mit klappbaren Armlehnen



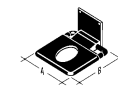
4CN.446.00BPA. ... (446/B/PA)	380*x485*x415*	1056,20
-------------------------------	----------------	---------

Duschsitz, einhängbar mit breiter Sitzfläche



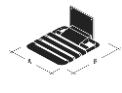
4CN.446.000BC. ... (446/BC)	445*x485*x375*	742,10
*4CN.446.000BLC. ... (446/BLC)	445*x485*x440*	768,60
*laut DIN 18040		

Duschsitz, klappbar mit Hygieneöffnung



4CN.447.0000. ... (447)	380*x445*	640,45
-------------------------	-----------	--------

Duschsitz, klappbar

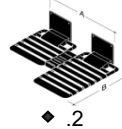


4CN.447.000B. ... (447/B)	380*x400*	496,05
---------------------------	-----------	--------




Mit Bodenstütze 4CN.47K.000B. ...	380*x400*	671,50
--------------------------------------	-----------	--------

Doppelduschsitz, klappbar




4CN.447.000BD. ... 1 (447/BD/L)	840*x568*	1267,75
4CN.447.000BD. ... 2 (447/BD/R)	840*x568*	1267,75

Duschsitz, klappbar

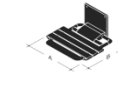


4CN.447.000CM. ...	400x415x245	423,05
--------------------	-------------	--------



Mit Bodenstütze 4CN.47K.000CM. ...	400x415x245	598,50
---------------------------------------	-------------	--------

Duschsitz, klappbar mit breiter Sitzfläche

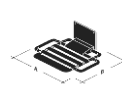


4CN.447.000BL. ... (447/BL)	445*x400*	537,90
-----------------------------	-----------	--------



Mit Bodenstütze 4CN.47K.000BL. ... (447/BL)	445*x400*	713,40
------------------------------------------------	-----------	--------

Duschsitz, klappbar mit seitlichen Haltegriffen



4CN.447.000BS. ... (447/BS)	530*x400*	614,85
-----------------------------	-----------	--------



Mit Bodenstütze 4CN.47K.000BS. ... (447/BS)	530*x400*	790,20
------------------------------------------------	-----------	--------

Duschsitz klappbar mit Rückenlehne



4CN.447.000F. ... (447/F)	536*x550*x680*	1008,55
---------------------------	----------------	---------



Duschsitz klappbar mit Rückenlehne und Hygieneöffnung

4CN.447.00FT. ...	536*x550*x680*	1082,10
-------------------	----------------	---------

- ◆ .1 Destro - Right - Rechts - Droite - Derecha
- ◆ .2 Sinistro - Left - Links - Gauche - Izquierda

ART.		€
Duschsitz klappbar für die Badewanne		
4CN.448.0000. ... (448)	380*x740*	687,95
4CN.448.000B. ... (448/B)	380*x800*	730,95

ART.		€
Duschsitz, einhängbar, Sitzfläche klappbar		
4CN.449.000B. ... (449/B)	380*x480*x430*	976,20

ART.		€
Duschsitz, einhängbar, Sitzfläche klappbar (DIN 18040)		
4CN.449.00BL. ...	383*x482*x463*	990,75

ART.		€
Duschsitz, einhängbar mit Armlehnen, Sitzfläche klappbar		
4CN.449.0BPA. ... (449/B/PA)	380x480x415*	1284,60

ART.		€
Hocker		
4CN.455.0000. ... (455)	380x380x500	579,70

ART.		€
Seifenspender		
4CN.456.0000. ... (456)	190*xø80 (lt. 0,4)	67,75

ART.		€
Hygienebeutelspender		
4CN.457.0000. ...	145X105	23,85

ART.		€
Abfallbehälter offen, weiss		
4CN.140.0000.00	490*x220*x330*(lt. 23)	89,25

ART.		€
Kippsicherung		
4CN.469.0000. ... (469)	736	311,95

ART.		€
Kippspiegel		
4CN.470.0000. ...	615x515x14°	351,70
4CN.470.000Q. ...	615x665x14°	365,45

ART.		€
Kippspiegel mit Bedienhebel		
4CN.470.000D. ...	615x515x14°	393,95
4CN.470.000QD. ...	615x665x14°	407,30

ART.		€
Kippspiegel, ohne Rahmen		
4CA.471.0000.00	600x500x18°	233,25
4CA.471.000Q.00	600x650x18°	260,60

ART.		€
Papierrollenhalter		
4CN.481.0000. ... (481)	160*x120*	25,20

ART.		€
Papierrollenhalter		
4CN.481.00BA. ...	126x157	26,80
Standardfarbe: 01, A1, 07		

ART.		€
Reservepapierhalter für 1 Rolle		
4CN.481.000R. ... (481/R)	130° (1 Rolle)	22,90

ART.		€
Reservepapierhalter für 2 Rollen		
4CN.481.00RLN. ...	76*x290° (2 Rollen)	29,45

ART.		€
Reservepapierhalter für 2 Rollen		
4CN.481.00BA. ...	120x120x233 (2 rolle)	42,25
Standardfarbe: 01, A1, 07		

ART.		€
Papierrollenhalter zur nachträglichen Montage		
4CN.482.000U. ... (482/U)	155	23,70

ART.		€
Papierrollenhalter mit Ring zur nachträglichen Montage		
4CN.482.00RU. ...	140	45,00

ART.		€
Seifenablage		
4CN.483.000N. ... (483/N)	110*x115*	49,15

ART.		€
Seifenablage		
4CN.483.00BA. ...	120*x120*	52,25
Standardfarbe: 01, A1, 07		

ART.		€
Becherhalter mit Becher		
4CN.483.00BN. ...	80(105)*x113*x90*	49,15

ART.		€
Becherhalter mit Becher		
4CN.483.00BA. ...	120*x120*x130*	52,25
Standardfarbe: 01, A1, 07		

ART.	€
Glasablage mit seitlichen Halterungen 4CN.484.000V. .. (484/V) 140*x620(656)*	131,15
Plexiglasablage mit seitlichen Halterungen 4CN.484.000P. .. (484/P) 140*x620(656)*	131,15

Glasablage mit umlaufendem Nylonrand 4CN.484.00VB. .. (484/VB) 140x600(635)*	133,30
----------------------------------------------------------------------------------------	--------

Aluminiumablage 4CN.484.00AL. .. 140x600(635)* 4CN.484.99AL. ..	117,75
------------------------------------------------------------------------------	--------

Aluminiumablage 4CN.484.0BAL. .. 150x650(685)*	123,80
----------------------------------------------------------	--------

Aluminiumablage mit Becher 4CN.485.0IAL. .. 140x600(635)* 4CN.485.9IAL. ..	144,80
-----------------------------------------------------------------------------------------	--------

Aluminiumablage mit Becher 4CN.485.1BAL. .. 150x650(685)*	153,60
---------------------------------------------------------------------	--------

Konsolgriff mit integrierter Glasablage 4CN.493.0ZPN. .. 600 (680)*	182,75
-------------------------------------------------------------------------------	--------

WC-Bürstengarnitur 4CN.486.0000. .. (486) 380*xø80	76,55
--------------------------------------------------------------	-------

WC-Bürstengarnitur 4CN.486.00BA. .. 120x120x438 Standardfarbe: 01, A1, 07	84,30
----------------------------------------------------------------------------------------	-------

ART.	€
WC-Bürstengarnitur 4CN.486.000C. .. (486/C) 420*xø80 4CN.486.000CL. .. (486/CL) 520*xø80	76,70 89,00

Ersatzbürstenkopf, schwarz 4CN.486.000B. 00 (486/B)	8,80
---------------------------------------------------------------	------

WC – Bürste für Artikel 4CN.486.0000 4CN.486.000R. .. (486/R)	29,85
-------------------------------------------------------------------------	-------

WC – Bürste für Artikel 4CN.486.000C, 4CN.486.00CL 4CN.486.00CR. .. (486/CR) 4CN.486.00CRL. .. (486/CRL)	24,00 36,50
-----------------------------------------------------------------------------------------------------------------------	----------------

WC-Bürstengarnitur 4CN.486.000D. .. 555*x107*x139*	98,00
--------------------------------------------------------------	-------













WC – Bürste für Artikel 4CN.486.000D 4CN.486.00DR. ..	36,90
-----------------------------------------------------------------	-------


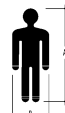




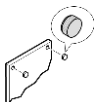

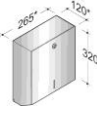
Ersatzbürstenkopf, schwarz 4CN.486.00BD. ..	8,80
-------------------------------------------------------	------


Brausehalterstange mit Brausehalter 4CN.487.0000. .. 570(650)* 4CN.487.000A. .. 770(850)* 4CN.487.000E. .. 800 (880)* 4CN.487.000B. .. 970(1050)* 4CN.487.000C. .. 1170(1250)* 4CN.487.9999. ..	158,20 173,35 175,55 187,05 204,25
--------------------------------------------------------------------------------------------------------------------------------------------------------------------------------------------------------------------------	------------------------------------------------


Brausehalter 4CN.487.00RD. ..	55,15
-----------------------------------------	-------


Wandhaken 4CN.488.0000. .. (488) ø52x65*	9,45
----------------------------------------------------	------


ART.	€			
Wandhaken  4CN.488.000P. ... (488/P) ø52x47*	7,10			
Doppelwandhaken  4CN.488.000D. ... (488/D) ø55x40*	7,25			
Wandhaken mit Türpuffer  5CN.562.0000. ... (562) ø53x75*	10,25			
Handtuchhalter  4CN.489.000N. ... (489/N) 364(400)*x100* 93,10 4CN.489.00AN. ... (489/AN) 464(500)*x100* 99,70 4CN.489.00BN. ... (489/BN) 564(600)*x100* 107,05 4CN.489.00CN. ... (489/CN) 764(800)*x100* 115,15 4CN.489.999N. ... 				
Handtuchhalter  4CN.489.000D. ... 145*x364(445)* 129,35 4CN.489.00AD. ... 145*x464(545)* 136,10 4CN.489.00BD. ... 145*x564(645)* 143,20 4CN.489.00CD. ... 145*x764(845)* 150,70 4CN.489.999D. ... 				
Wandspiegel  4CN.490.000R. ... (490/R) 600*x500(550)* 161,55 4CN.490.00QR. ... (490/QR) 600*x650(700)* 178,60 4CN.490.00AR. ... 600*x950(1000)* 278,95				
Spiegelhalter  4CN.490.0WHR. ... (490/WHR) <table border="0" style="margin-left: 20px;"> <tr><td>KIT</td></tr> <tr><td>KIT</td></tr> <tr><td>SATZ</td></tr> </table> 50,50	KIT	KIT	SATZ	
KIT				
KIT				
SATZ				
Ablageschale zur Wandmontage, abnehmbar  4CN.492.0000. ... (492) 250*x130* 58,45				
Ablageschale zum Aufstecken auf Duschhandläufe, abnehmbar  4CN.492.000B. ... (492/B) 210*x120*x110* 52,90				
Eckablage  4CN.493.0000. ... (493) 190*x190* 119,00 4CN.493.000P. ... (493/P) 190*x190* 119,00				


ART.	€
Symbol Damen  4CN.494.0000. ... (494) 150*x60* 9,50	
Symbol Herren  4CN.495.0000. ... (495) 150*x60* 9,50	
Symbol Rollstuhlfahrer  4CN.496.0000. ... (496) 155*x145* 9,50	
Abfallbehälter, Farbe Weiß oder Weiß Plus  4CN.497.000P.01 340*x180*x180* 190,45 4CN.497.000P.A1 340*x180*x180* 190,45	
Bohrschablone  4CN.499.0000.00 (499) 11,80	
Duschvorhangring  4CN.0AN.0002. ... (400-AN-02) 2,15	
Abdeckkappen  4CN.TA1.0000. ... 4 pc KIT 6,50 4CN.TA2.0000. ... 3 pc SATZ 5,75	
Handtuchhalter, ohne Stützfunktion, Farbe schwarz  4CN.319.0000.10 (400-319) 250 62,90 4CN.320.0000.10 (400-320) 300 65,85	
Papierhandtuchspender  CAP.498.0000.30 265*x120*x320* 197,60	


ART.	€
ADIPOSITAS Sicherheitsgriff L-Form	
 4CN.422.00AP. ... 1	220(300)*x520(600)* 232,30
4CN.422.00AP. ... 2	220(300)*x520(600)* 232,30
4CN.422.0APM. ... 1	300(380)*x520(600)* 240,90
4CN.422.0APM. ... 2	300(380)*x520(600)* 240,90
◆ .1 4CN.422.0APO. ... 1	500(580)*x750(830)* 276,05
4CN.422.0APO. ... 2	500(580)*x750(830)* 276,05
4CN.22J.00AP. ... 1	220(300)*x520(600)* 257,50
4CN.22J.00AP. ... 2	220(300)*x520(600)* 257,50
4CN.22J.0APM. ... 1	300(380)*x520(600)* 266,05
4CN.22J.0APM. ... 2	300(380)*x520(600)* 266,05
4CN.22J.0APO. ... 1	500(580)*x750(830)* 305,95
4CN.22J.0APO. ... 2	500(580)*x750(830)* 305,95
4CN.22Y.00AP. ... 1	220(300)*x520(600)* 256,35
4CN.22Y.00AP. ... 2	220(300)*x520(600)* 256,35
4CN.22Y.0APM. ... 1	300(380)*x520(600)* 264,85
4CN.22Y.0APM. ... 2	300(380)*x520(600)* 264,85
4CN.22Y.0APO. ... 1	500(580)*x750(830)* 304,70
4CN.22Y.0APO. ... 2	500(580)*x750(830)* 304,70

ADIPOSITAS Brausehalterstange mit Brausehalter		€
 4CN.487.00AP. ...	570(650)*	226,50
4CN.487.0APA. ...	770(850)*	241,20
4CN.487.0APB. ...	970(1050)*	254,55


ADIPOSITAS Haltegriff		€
 4CN.440.00AP. ...	370(450)*	159,30
4CN.440.0APZ. ...	300 (380)*	158,60
4CN.440.0APX. ...	530 (610)*	170,40
4CN.40Y.00AP. ...	370(450)*	183,35
4CN.40Y.0APZ. ...	300 (380)*	182,55
4CN.40Y.0APX. ...	530 (610)*	194,40


ADIPOSITAS Duschhandlauf ohne Brausehalterstange		€
 4CN.442.00AP. ...	760(800)*	317,45


ADIPOSITAS Stützklappgriff mit Bodenstütze		€
 4CN.845.00RT. ... 1	600*x136*	569,80
4CN.845.00RT. ... 2	600*x136*	569,80
4CN.845.000R. ... 1	700*x136*	591,60
4CN.845.000R. ... 2	700*x136*	591,60
4CN.845.00RL. ... 1	850*x136*	625,35
4CN.845.00RL. ... 2	850*x136*	625,35
◆ .2 4CN.845.0RLE. ... 1	850*x136*	757,75
4CN.845.0RLE. ... 2	850*x136*	757,75


ADIPOSITAS Bank		€
 4CN.855.0000. ...	597*x383*x620*	833,95
4CN.855.000L. ...	825*x383*x620*	866,80


- ◆ .1 Destro - Right - Rechts - Droite - Derecha
- ◆ .2 Sinistro - Left - Links - Gauche - Izquierda
- ⊕ : Adipositas - Produkte

ART.	€
ANTISUIZID Duschhandlauf	
 4CN.443.0ASB. ... 1	760(800)*x760(800)* x1160(1240)* 378,95
4CN.443.0ASB. ... 2	760(800)*x760(800)* x1160(1240)* 378,95
4CN.443.ASBL. ... 1	760(800)*x1185(1225)* x1160(1240)* 403,65
◆ .2 4CN.443.ASBL. ... 2	760(800)*x1185(1225)* x1160(1240)* 403,65
4CN.443.9ASB. ... 1	
4CN.443.9ASB. ... 2	
mit Brausehalter 4CN.43J.0ASB. ... 1	760(800)*x760(800)* x1160(1240)* 433,95
4CN.43J.0ASB. ... 2	760(800)*x760(800)* x1160(1240)* 433,95
4CN.43J.ASBL. ... 1	760(800)*x1185(1225)* x1160(1240)* 458,50
4CN.43J.ASBL. ... 2	760(800)*x1185(1225)* x1160(1240)* 458,50
4CN.43J.9ASB. ... 2	
4CN.43J.9ASB. ... 2	

ANTISUIZID Haltegriff T-Form		€
 4CN.433.00AS. ...	820(900)*X1570(1650)*	319,80
4CN.433.99AS. ...		
mit Brausehalter 4CN.33J.00AS. ...	820(900)*X1570(1650)*	374,70
4CN.33J.99AS. ...		
mit Papierrollenhalter 4CN.33Y.00AS. ...	820(900)*X1570(1650)*	344,35
4CN.33Y.99AS. ...		


ANTISUIZID Brausehalterstange		€
 4CN.487.0ASC. ...	1170(1250)*	224,75
4CN.487.99AS. ...		


ANTISUIZID Duschvorhangstange		€
 4CN.429.00AS. ...	800*	248,20
4CN.429.0ASA. ...	900*	255,40
4CN.429.0ASB. ...	1000*	262,55
4CN.429.0ASC. ...	1100*	269,80
4CN.429.0ASD. ...	1200*	276,85
4CN.429.0ASE. ...	1300*	283,85
4CN.429.0ASF. ...	1500*	298,45
4CN.429.0ASG. ...	1700*	312,65
4CN.429.99AS. ...		

ANTISUIZID Duschvorhangstange, L-Form		€
 4CN.436.0ASB. ...	800(840)*x800(840)*x440(470)*	331,50
4CN.436.ASBA. ...	900(940)*x900(940)*x440(470)*	345,20
4CN.436.ASBB. ...	1000(1040)*x1000(1040)* x440(470)*	358,75
4CN.436.ASBC. ...	1200(1240)*x1200(1240)* x440(470)*	386,00
4CN.436.ASBD. ...	1500(1540)*x1500(1540)* x440(470)*	426,65
4CN.436.9ASB. ...		


ANTISUIZID Wandhaken		€
 4CN.488.0ASP. ...	ø50x34*	14,00

Standardfarbe: 01, A1, 07


ART.		€
Duschvorhang, schwer entflammbar		
	4CN.0SC.000A.01 9 Ösen 1200X750	223,75
	4CN.0SC.000B.01 9 Ösen 1200X2000	227,00
	4CN.0SC.000C.01 12 Ösen 1800X2000	243,75
	4CN.0SC.9999.01	


Duschvorhang		
	4CN.0SC.00AE.01 8 Ösen 1200X750	85,10
	4CN.0SC.00BE.01 8 Ösen 1200X2000	104,05
	4CN.0SC.00CE.01 12 Ösen 1800X2000	135,95
	4CN.0SC.00DE.01 14 Ösen 2000X2000	138,50
	4CN.0SC.00EE.01 16 Ösen 2400x2000	149,95
	4CN.0SC.00FE.01 11 Ösen 1500X2000	132,55
	4CN.0SC.9999.01	


Energiesparlampe		
	4CN.407.00LT.00 (407/L)	33,45

WC – Spülauslösung, Funksender 868,4 MHz		
	4CN.0RC.0000.00 (400-RC)	401,50


WC – Spülauslösung, Funksender 868,4 MHz - 2 Funktionen		
	4CN.0RC.002C.00	432,85


Befestigungssatz		
	4CN.0VM.0001.00 400 - VM 001 siehe S. 44	


	4CN.0VM.0003.00 400-VM 0003 siehe S. 44	32,80
------------------------------------------------------------------------------------	-----------------------------------------	-------

Befestigungssatz		
	4CN.0VM.0004.00 (400 - VM 004) siehe S. 45	


Befestigungssatz		
	4CN.0VM.0005.00	7,10


Befestigungssatz		
	4CN.0VM.0007.00 siehe S. 45	33,30

Befestigungssatz		
	4CN.0VM.0009.00 siehe S. 44-45	9,50

ART.		€
Befestigungssatz		
	4CN.0VM.0010.00 siehe S. 45	8,05

Befestigungssatz		
	4CN.0VM.0014.00 siehe S. 44	

Befestigungssatz		
	4CN.0VM.0016.00 siehe S. 44	33,80

Befestigungssatz		
	4CN.0VM.0017.00 siehe S. 44	9,55


Befestigungssatz		
	4CN.0VM.0019.00	14,25


Befestigungssatz		
	4CN.0VM.0022. ...	19,25


Befestigungssatz		
	4CN.0VM.0023. ...	15,70


Befestigungssatz		
	4CN.0VM.0025. ...	9,50

Befestigungssatz		
	4CN.0VM.0026. ...	26,05

Befestigungssatz		
	4CN.0VM.0028. ...	35,65

Befestigungssatz		
	4CN.0VM.0029. ...	26,65

	4CN.0IP.0068.00 (400-IP68) (400-IP68)	52,00
-------------------------------------------------------------------------------------	---------------------------------------	-------



IT

Legenda

- * Misura di massimo ingombro
Con reggisoffione
Con portarotolo
Con sostegno snodato a pavimento

Finiture

Di produzione:
ACCIAIO INOX AISI 316L
.44 = Satinato

A richiesta:
ACCIAIO INOX AISI 316L
.43 = Lucido +20%

COMPONENTI IN NYLON
.A1 = Bianco Plus

ANTI-MICROBIAL COATING
- solo su articoli selezionati AMC
Prezzo a richiesta
.99 = AMC Verniciato
Trasparente Satinato
.99 = AMC Verniciato
Trasparente Lucido
.99 = AMC Verniciato
Nero (9005)

Confezioni

Confezioni standard:
1 Pezzo

DE

Zeichenerklärung

- * Maximale Aussenmasse
Mit Brausehalter
Mit Papierrollenhalter
Mit Gelenk/
Bodenstützgriff

Ausführungen

Standard:
EDELSTAHL ROSTFREI
WERKSTOFF 1.4404
.44 = Fein matt satiniert

Auf Anfrage:
EDELSTAHL ROSTFREI
WERKSTOFF 1.4404
.43 = Hochglanz poliert +20%

NYLONKOMPONENTEN
.A1 = Weiss Plus

ANTI-MICROBIAL COATING
- nur für selktierte Artikel AMC
Preis auf Anfrage
.99 = AMC Lackiert
Transparent Fein matt satiniert
.99 = AMC Lackiert
Transparent Hochglanz poliert
.99 = AMC Lackiert
Schwarz (9005)

Packeinheit

Packeinheit:
1 Stück

EN

Key to Symbol

- * Maximum overall dimension
With shower head holder
With toilet roll holder
With articulated floor support

Finishes

Standard:
STAINLESS STEEL
AISI 316L
.44 = Satined

Upon request:
STAINLESS STEEL AISI 316L
.43 = Bright +20%

NYLON PARTS
.A1 = White Plus

ANTI-MICROBIAL COATING
- only on selected articles AMC
Price on demand
.99 = AMC Powder-coated
Transparent Satined
.99 = AMC Powder-coated
Transparent Bright
.99 = AMC Powder-coated
Black (9005)

Packing

Standard packing:
1 Piece

ES

Leyenda

- * Tamanos máximos
Con soporte ducha
Con portarrollos
Con soporte de suelo articulado

Acabados

Estándar:
ACERO INOXIDABLE
AISI 316L
.44 = Satinado

Bajo pedido:
ACERO INOXIDABLE AISI 316L
.43 = Brillo +20%

COMPONENTES EN NYLON
.A1 = Blanco Plus

ANTI-MICROBIAL COATING
- únicamente en artículos seleccionados AMC
Precio a petición
.99 = AMC Pintado
Transparente Satinado
.99 = AMC Pintado
Transparente Brillo
.99 = AMC Pintado
Negro (9005)

Confeción

Confeción estándar:
1 Pieza

FR

Légende

- * Encombrement maximum
Avec curseur de douche
Avec Porte-papier
Avec support au sol articulé

Finitions

Standard:
ACIER INOXIDABLE
AISI 316L
.44 = Satiné

A la demande:
ACIER INOXIDABLE AISI 316L
.43 = Poli +20%

COMPOSANTS EN NYLON
.A1 = Blanc Plus

ANTI-MICROBIAL COATING
- uniquement sur des articles sélectionnés AMC
Prix sur demande
.99 = AMC Laque
Transparent Satiné
.99 = AMC Laque
Transparent Poli
.99 = AMC Laque
Noir (9005)

Emballage

Emballage standard:
1 Pièce

NL

Legende

- * Maximale inbouwmaat
Met douchekophouder
Met WC rolhouder
Met Inklikbare vloersteun

Afwerkingen

Standaard:
ROESTVAST STAAL
AISI 316L
.44 = Mat geborsteld

Op aanvraag:
ROESTVAST STAAL AISI 316L
.43 = Blinkend +20% geborsteld


NYLON COMPONENTEN
.A1 = Wit Plus

ANTI-MICROBIAL COATING
- alleen op geselecteerde artikelen AMC
Prijs op aanvraag
.99 = AMC Gelakt
Transparent Mat geborsteld
.99 = AMC Gelakt
Transparent Blinkend geborsteld
.99 = AMC Gelakt
Zwart (9005)

Verpakking

Standaardverpakking:
1 Stuk

ART. €
Spiegelleuchte zur Montage am Kippspiegel



4CN.407.00TU.17 405*X84* 235,90

Spiegelleuchte zur Wandmontage



4CN.407.0TUR.17 405*X77* 226,55

Haltegriff, L - Form



4CS.422.0000...1 (422-SS) 220(300)*x520(600)* 239,00
 4CS.422.0000...2 (422-SS) 220(300)*x520(600)* 239,00
 4CS.422.000M...1 (422-SS/M) 300(380)*x520(600)* 242,40
 4CS.422.000M...2 (422-SS/M) 300(380)*x520(600)* 242,40
 4CS.422.000L...1 (422-SS/L) 320(400)*x720(800)* 248,85
 4CS.422.000L...2 (422-SS/L) 320(400)*x720(800)* 248,85
 4CS.422.5075...1 500(580)*X750(830)* 259,60
 4CS.422.5075...2 500(580)*X750(830)* 259,60
 4CS.422.00LA...1 (422-SS/LA) 400(480)*x1160(1240)* 271,60
 4CS.422.00LA...2 (422-SS/LA) 400(480)*x1160(1240)* 271,60
 4CS.422.9999...1 500(580)*X750(830)* 271,60
 4CS.422.9999...2 500(580)*X750(830)* 271,60



4CS.22J.0000...1 220(300)*x520(600)* 293,50
 4CS.22J.0000...2 220(300)*x520(600)* 293,50
 4CS.22J.000M...1 300(380)*x520(600)* 297,10
 4CS.22J.000M...2 300(380)*x520(600)* 297,10
 4CS.22J.000L...1 320(400)*x720(800)* 303,45
 4CS.22J.000L...2 320(400)*x720(800)* 303,45
 4CS.22J.00LA...1 400(480)*x1160(1240)* 326,15
 4CS.22J.00LA...2 400(480)*x1160(1240)* 326,15
 4CS.22J.5075...1 500(580)*X750(830)* 314,45
 4CS.22J.5075...2 500(580)*X750(830)* 314,45
 4CS.22J.9999...1
 4CS.22J.9999...2



4CS.22Y.0000...1 220(300)*x520(600)* 263,40
 4CS.22Y.0000...2 220(300)*x520(600)* 263,40
 4CS.22Y.000M...1 300(380)*x520(600)* 266,95
 4CS.22Y.000M...2 300(380)*x520(600)* 266,95
 4CS.22Y.000L...1 320(400)*x720(800)* 273,40
 4CS.22Y.000L...2 320(400)*x720(800)* 273,40
 4CS.22Y.00LA...1 400(480)*x1160(1240)* 296,10
 4CS.22Y.00LA...2 400(480)*x1160(1240)* 296,10
 4CS.22Y.5075...1 500(580)*X750(830)* 284,05
 4CS.22Y.5075...2 500(580)*X750(830)* 284,05
 4CS.22Y.9999...
 4CS.22Y.9999...

Haltegriff mit Mittelstütze



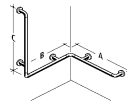
4CS.423.000B... (423-SS/B) 1370(1450)* 211,10
 4CS.423.00BL... (423-SS/BL) 1570(1650)* 232,85
 4CS.423.999B...

Handtuchhalter



4CS.426.0000... (426-SS) 500*x106 124,10

ART. €
Duschhandlauf mit Brausehalterstange



4CS.424.0000...1 (424-SS) 660(700)*x660(700)*x820(900)* 376,85

4CS.424.0000...2 (424-SS) 660(700)*x660(700)*x820(900)* 376,85

◆.2

4CS.424.000L...1 (424-SS/L) 760(800)*x400(440)*x1160(1240)* 388,35

4CS.424.000L...2 (424-SS/L) 760(800)*x400(440)*x1160(1240)* 388,35

4CS.424.00LA...1 (424-SS/LA) 760(800)*x760(800)*x1160(1240)* 416,35

4CS.424.00LA...2 (424-SS/LA) 760(800)*x760(800)*x1160(1240)* 416,35

4CS.424.9999...1

4CS.424.9999...2

mit Brausehalter



4CS.24J.0000...1 660(700)*x660(700)*x820(900)* 431,65

4CS.24J.0000...2 660(700)*x660(700)*x820(900)* 431,65

4CS.24J.000L...1 760(800)*x400(440)*x1160(1240)* 443,10

4CS.24J.000L...2 760(800)*x400(440)*x1160(1240)* 443,10

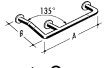
4CS.24J.00LA...1 760(800)*x760(800)*x1160(1240)* 471,00

4CS.24J.00LA...2 760(800)*x760(800)*x1160(1240)* 471,00

4CS.24J.9999...1

4CS.24J.9999...2

Winkelgriff



◆.2

4CS.427.0000...1 (427-SS) 500x300 α=135° 201,25

4CS.427.0000...2 (427-SS) 500x300 α=135° 201,25

mit Papierrollenhalter



4CS.27Y.0000...1 500x300 α=135° 225,75

4CS.27Y.0000...2 500x300 α=135° 225,75

Winkelgriff



◆.2

4CS.427.00FC...1 (427/FC-SS) 300x200 α=135° 167,00

4CS.427.00FC...2 300x200 α=135° 167,00

mit Papierrollenhalter



4CS.27Y.00FC...1 300x200 α=135° 191,45

4CS.27Y.00FC...2 300x200 α=135° 191,45

Duschvorhangstange



4CS.429.0000... (429-SS) 800* 100,75

4CS.429.000A... (429-SS/A) 900* 107,70

4CS.429.000B... (429-SS/B) 1000* 114,50

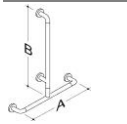
4CS.429.000C... (429-SS/C) 1100* 121,45

4CS.429.000D... (429-SS/D) 1200* 128,40

4CS.429.000E... (429-SS/E) 1300* 135,30

4CS.429.9999...

Haltegriff T-Form



4CS.433.0000... (429-SS) 1570(1650)*x820(900)* 357,80

4CS.433.9999...

4CS.433.000L... 1570(1650)*x1160(1240)* 368,50

mit Brausehalter



4CS.33J.0000... 1570(1650)*x820(900)* 388,75

4CS.33J.000L... 1570(1650)*x1160(1240)* 423,40

4CS.33J.9999...

◆.1 Destro - Right - Rechts - Droite - Derecha
 .2 Sinistro - Left - Links - Gauche - Izquierda

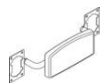
ART. €

Rückenstütze



4CS.434.0000. ... 490(570)*x210x200* 343,95

Rückenstütze, zur Montage an Stützklappgriff



4CS.434.00RL. ... 655(780)*-795(920)*x210*x152 451,15

Rückenstütze, zur Montage an Stützklappgriff und einseitige Wandrosette



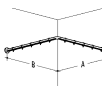
4CS.434.0RRL. ... 575(728)*-715(828)*x210*x152 423,30

Duschspritzschutz, klappbar



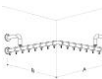
4CS.435.0000.1 (435/L-SS) 800*x400* 358,10
 4CS.435.0000.2 (435/R-SS) 800*x400* 358,10

Duschvorhangstange, L – Form, ohne Deckenabhängung



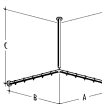
4CS.436.0000. ... (436-SS) 800(840)*x800(840)* 207,60
 4CS.436.9999. ...

Duschvorhangstange, L - Form mit zusätzlichen Wandstützen



4CS.436.00PP. ... 800(840)*x800(840)* 342,55
 4CS.436.99PP. ...

Duschvorhangstange, L-Form mit Deckenabhängung



4CS.436.000B. ... (436-SS/B) 800(840)*x800(840)*x440(480)* 290,05

4CS.436.00BA. ... (436-SS/BA) 900(940)*x900(940)*x440(480)* 303,70

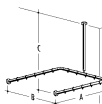
4CS.436.00BB. ... (436-SS/BB) 1000(1040)*x1000(1040)*x440(480)* 317,20

4CS.436.00BC. ... (436-SS/BC) 1200(1240)*x1200(1240)*x440(480)* 343,15

4CS.436.00BD. ... (436-SS/BD) 1500(1540)*x1500(1540)*x440(480)* 384,05

4CS.436.999B. ...

Duschvorhangstange, U-Form mit Deckenabhängung



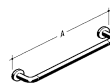
4CS.437.0000. ... (437-SS) 800(840)*x800(880)*x440(480)* 345,35

4CS.437.000A. ... (437-SS/A) 1000(1040)*x1000(1080)*x440(480)* 372,30

4CS.437.9999. ...

AMC

Haltegriff



4CS.440.0000. ... (440-SS) 370(450)* 128,65

4CS.440.000A. ... (440-SS/A) 570(650)* 138,35

4CS.440.000B. ... (440-SS/B) 770(850)* 147,45

4CS.440.000C. ... (440-SS/C) 970(1050)* 161,70

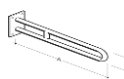
4CS.440.000D. ... (440-SS/D) 1170(1250)* 172,20

4CS.440.000Z. ... 300(380)* 127,95

4CS.440.9999. ...

ART. €

Wandstützgriff, feststehend

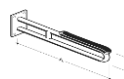


4CS.441.000P. ... (441-SS/P) 600*x130 328,00

4CS.441.00PL. ... (441-SS/PL) 700*x130 372,30

4CS.441.0PLL. ... (441-SS/PLL) 850*x130 438,70

Wandstützgriff, feststehend mit Armpolster



4CS.441.00PA. ... (441-SS/PA) 600*x130 355,75

4CS.441.0PLA. ... (441-SS/PLA) 700*x130 398,45

4CS.441.0PLLA. ... (441-SS/PLLA) 850*x130 462,65

Duschhandlauf ohne Brausehalterstange



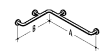
4CS.442.0000. ... (442-SS) 760(800)* 288,65

4CS.442.000M. ... (442-SS/M) 960(1000)* 310,20

4CS.442.000L. ... (442-SS/L) 1160(1200)* 327,65

4CS.442.9999. ...

Duschhandlauf ohne Brausehalterstange

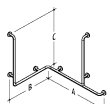


4CS.442.000B. ... (442-SS/B) 1060(1100)*x560(600)* 298,60

4CS.442.00BL. ... (442-SS/BL) 1760(1800)*x760(800)* 338,85

4CS.442.999B. ...

Duschhandlauf mit Brausehalter- und Haltestange



4CS.443.0000.1 1160(1200)*x760(800)*x820(900)* 572,60

4CS.443.0000.2 1160(1200)*x760(800)*x820(900)* 572,60

4CS.443.9999.1

4CS.443.9999.2



mit Brausehalter 4CS.43J.0000.1 1160(1200)*x760(800)*x820(900)* 625,70

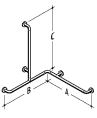




4CS.43J.0000.2 1160(1200)*x760(800)*x820(900)* 625,70


4CS.43J.9999.1


4CS.43J.9999.2


AMC :Auf Anfrage Ausführungen Antimicrobial Coating

- ◆ .1 Destro - Right - Rechts - Droite - Derecha
- ◆ .2 Sinistro - Left - Links - Gauche - Izquierda

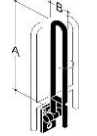
ART.		€
Duschhandlauf mit Brausehalterstange		
		
♦ .2		
4CS.443.000B. ... 1 (443-SS/B)	760(800)*x760(800)* x1160(1240)*	413,65
4CS.443.000B. ... 2 (443-SS/B)	760(800)*x760(800)* x1160(1240)*	413,65
4CS.443.000BL. ... 1 (443-SS/BL)	760(800)*x1185(1225)* x1160(1240)*	433,70
4CS.443.000BL. ... 2 (443-SS/BL)	760(800)*x1185(1225)* x1160(1240)*	433,70
4CS.443.000BM. ... 1	920(960)*x920(960)*x1160(1240)*	433,70
4CS.443.000BM. ... 2	920(960)*x920(960)*x1160(1240)*	433,70
4CS.443.999B. ... 1		
4CS.443.999B. ... 2		
mit Brausehalter		
4CS.43J.000B. ... 1	760(800)*x760(800)* x1160(1240)*	466,80
4CS.43J.000B. ... 2	760(800)*x760(800)* x1160(1240)*	466,80
4CS.43J.000BL. ... 1	760(800)*x1185(1225)* x1160(1240)*	486,60
4CS.43J.000BL. ... 2	760(800)*x1185(1225)* x1160(1240)*	486,60
4CS.43J.000BM. ... 1	920(960)*x920(960)*x1160(1240)*	486,60
4CS.43J.000BM. ... 2	920(960)*x920(960)*x1160(1240)*	486,60
4CS.43J.999B. ... 1		
4CS.43J.999B. ... 2		


A M C			
Stützklappgriff			
			
mit Papierrollenhalter			
4CS.445.000T. ... (445-SS/T)	600*x130	381,35	
4CS.445.0000. ... (445-SS)	700*x130	409,00	
4CS.445.000L. ... (445-SS/L)	850*x130	454,20	
4CS.45Y.000T. ...	600*x130	406,10	
4CS.45Y.0000. ...	700*x130	433,55	
4CS.45Y.000L. ...	850*x130	478,60	
Mit Bodenstütze			
4CS.45K.000T. ...	600*x130	583,15	
4CS.45K.0000. ...	700*x130	610,70	
4CS.45K.000L. ...	850*x130	655,95	


Stützklappgriff mit E-Taster			
			
mit Papierrollenhalter			
4CS.445.00TE. ...	600*x130	515,15	
4CS.445.000E. ...	700*x130	542,90	
4CS.445.00LE. ...	850*x130	588,00	
4CS.45Y.00TE. ...	600*x130	539,80	
4CS.45Y.000E. ...	700*x130	567,35	
4CS.45Y.00LE. ...	850*x130	612,45	


A M C			
Stützklappgriff mit Armpolster			
			
mit Papierrollenhalter			
4CS.445.00TA. ... (445-SS/TA)	600*x130	421,00	
4CS.445.000A. ... (445-SS/A)	700*x130	448,55	
4CS.445.00LA. ... (445-SS/LA)	850*x130	493,85	
4CS.45Y.00TA. ...	600*x130	445,50	
4CS.45Y.000A. ...	700*x130	473,00	
4CS.45Y.00LA. ...	850*x130	518,35	
Mit Bodenstütze			
4CS.45K.00TA. ...	600*x130	622,65	
4CS.45K.000A. ...	700*x130	650,15	
4CS.45K.00LA. ...	850*x130	695,70	


A M C :Auf Anfrage Ausführungen Antimicrobial Coating


ART.		€
Stützklappgriff, seitlich drehbar		
		
4CS.445.00GT. ...	600*x130	480,40
4CS.445.000G. ...	700*x130	507,80
4CS.445.00GL. ...	850*x130	571,35
mit Papierrollenhalter		
4CS.45Y.00GT. ...	600*x130	504,95
4CS.45Y.000G. ...	700*x130	532,40
4CS.45Y.00GL. ...	850*x130	596,00
Mit Bodenstütze		
4CS.45K.00GT. ...	600*x130	682,25
4CS.45K.000G. ...	700*x130	709,65
4CS.45K.00GL. ...	850*x130	773,20

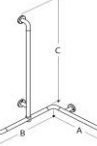


Stützklappgriff mit Armpolster und E-Taster			
			
mit Papierrollenhalter			
4CS.445.0TAE. ...	600*x130	554,80	
4CS.445.00AE. ...	700*x130	582,40	
4CS.445.0LAE. ...	850*x130	627,60	
4CS.45Y.0TAE. ...	600*x130	579,30	
4CS.45Y.00AE. ...	700*x130	606,80	
4CS.45Y.0LAE. ...	850*x130	652,15	



A M C			
Stützklappgriff, abnehmbar			
			
4CS.445.00CT. ...	613x131	381,35	
4CS.445.000C. ...	713x131	409,00	
4CS.445.00CL. ...	863x131	454,20	




A M C			
Stützklappgriff, abnehmbar mit Armpolster			
			
4CS.445.0CTA. ...	613x131	421,10	
4CS.445.00CA. ...	713x131	448,75	
4CS.445.0CLA. ...	863x131	493,85	

Montageplatte			
			
4CN.445.0CPM.00	104x110	42,60	

Abdeckung aus Nylon			
			
4CN.445.0CCP. ...	113x125	29,75	

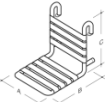
Duschhandlauf mit verschiebbarer Brausehalterstange			
			
♦ .2			
4CS.463.000B. ... 1	760(800)*x760(800)*x1160(1240)*	503,45	
4CS.463.000B. ... 2	760(800)*x760(800)*x1160(1240)*	503,45	
4CS.463.999B. ... 1			
4CS.463.999B. ... 2			

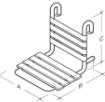
mit Brausehalter			
4CS.63J.000B. ... 1	760(800)*x760(800)*x1160(1240)*	556,55	
4CS.63J.000B. ... 2	760(800)*x760(800)*x1160(1240)*	556,55	
4CS.63J.999B. ... 1			
4CS.63J.999B. ... 2			


Haltegriff T-Form mit verschiebbarer Brausehalterstange			
			
4CS.473.0000. ...	1570(1650)*x820(900)*	447,50	
4CS.473.9999. ...			
4CS.73J.0000. ...	1570(1650)*x820(900)*	478,45	
4CS.73J.9999. ...			

mit Brausehalter


♦ .1 Destro - Right - Rechts - Droite - Derecha
♦ .2 Sinistro - Left - Links - Gauche - Izquierda

ART.		€
	Duschsitz, einhängbar	
4CS.446.000B. ...	(446-SS/B) 380*x485*x390*	849,95
*4CS.446.000BL. ...	(446-SS/BL) 380*x485*x440*	869,85
	* laut DIN 18040	

	Duschsitz, einhängbar mit breiter Sitzfläche	
4CS.446.000BC. ...	(446-SS/BC) 445*x485*x390*	878,40
*4CS.446.000BLC. ...	(446-SS/BLC) 445*x485*x440*	898,35
	* laut DIN 18040	

	Duschsitz, klappbar	
4CS.447.000B. ...	(447-SS/B) 380*x390*	591,90
Mit Bodenstütze 4CS.47K.000B. ...	380*x390*	793,65

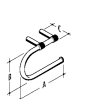
	Doppelduschsitz, klappbar	
4CS.447.000BD.1	840*x568*	1425,60
4CS.447.000BD.2	840*x568*	1425,60
◆ .2		


	Duschsitz, einhängbar, Sitzfläche klappbar	
4CS.449.000B. ...	380*x472*x430*	1163,80


	Seifenspender	
4CS.456.0000. ...	(456-SS) 144(160)*x126*x190* (lt 0,4)	100,80


	Kippspiegel	
4CS.470.0000. ...	(480-SS) 605x505x14°	334,35

	Kippspiegel mit Bedienhebel	
4CS.470.000D. ...	(480-SS/D) 605x505x14°	395,45


	Papierrollenhalter	
4CS.481.0000. ...	(481-SS) 167*x110*x64*	60,85

	Reservepapierhalter für 1 Rolle	
4CS.481.000R. ...	(481-SS/RL) 130* (1 Rolle)	32,80


	Papierrollenhalter mit Ring zur nachträglichen Montage	
4CS.482.00RU. ...	135	45,00

ART.		€
	Reservepapierhalter für 2 Rollen	
4CS.481.00RL. ...	(481-SS/RL) 64*x255* (2 Rollen)	51,85

	Papierrollenhalter	
4CS.481.000Q. ...	179*x111*	60,85


	Reservepapierhalter für 2 Rollen	
4CS.481.0QRL. ...	279*x111*	62,05


	Seifenablage	
4CS.483.000N. ...	(483-SS/N) 144(160)*x126*	83,50


	Becherhalter mit Becher	
4CS.483.0IBN. ...	144(160)*x126*	83,50


	Ablage	
4CS.484.0000. ...	(484-SS) 622(638)*x126*	131,20

	Ablage mit Becher	
4CS.485.00IN. ...	622(638)*x126*	161,50

	WC - Bürstengarnitur, Bürstenstiel aus Nylon	
4CS.486.0000. ...	(486-SS) 520*xø80	105,80














	WC - Bürstengarnitur, Bürstenstiel aus Edelstahl	
4CS.486.000H. ...	(486-SS/H) 510*xø80	134,35

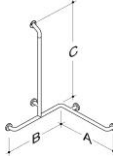













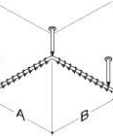


	WC - Bürste, Bürstenstiel aus Edelstahl	
4CS.486.00HR. ...		65,20


	WC - Bürste, Bürstenstiel aus Nylon	
4CS.486.00CR.17		36,50


	Ersatzbürstenkopf, schwarz	
4CS.486.000B.00	(486-SS/B)	9,85

- ◆ .1 Destro - Right - Rechts - Droite - Derecha
- .2 Sinistro - Left - Links - Gauche - Izquierda

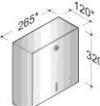
ART.		€
Brausehalterstange mit Brausehalter		
	4CS.487.0000. ... (487-SS) 570(650)*	193,00
	4CS.487.000A. ... (487-SS/A) 770(850)*	202,20
	4CS.487.000B. ... (487-SS/B) 970(1050)*	216,50
	4CS.487.000C. ... (487-SS/C) 1170(1250)*	234,25
	4CS.487.9999. ...	
Brausehalter		
	4CS.487.00RD.17 (487-SS/R)	55,15
Wandhaken		
	4CS.488.0000. ... (488-SS) ø50x40*	16,40
Doppelwandhaken		
	4CS.488.000D. ... (488-SS/D) ø50x40*	27,90
Wandhaken		
	4CS.488.000C. ... (488-SS/C) ø50x63*	27,00
Wandhaken mit Türpuffer		
	5CS.562.0000. ... (562-SS) ø50x75*	16,75
Handtuchhalter		
	4CS.489.0000. ... (489-SS) 400(450)*	83,55
	4CS.489.000A. ... (489-SS/A) 500(550)*	90,60
	4CS.489.000B. ... (489-SS/B) 600(650)*	97,60
Wandspiegel		
	4CS.490.000R. ... (490-SS) 600*x500(550)*	257,00
	4CS.490.00QR. ... 600*x650(700)*	273,75
	4CS.490.00AR. ... 600*x950(1000)*	374,35
Spiegelhalter		
	4CS.490.0WHR. ...	130,80
Ablage		
	4CS.492.0000. ... 224(240)*x126	77,50
Eckablage		
	4CS.493.0000. ... (493-SS) 196(204)*x196(204)*	122,25
Ablageschale zum Aufstecken auf Duschhandläufe, abnehmbar		
	4CS.492.000B.17 (493-SS) 210*x120*x110	52,90

ART.		€
ANTISUIZID Duschhandlauf		
	4CS.443.0ASB.1	760(800)*x760(800)* x1160(1240)* 438,35
	4CS.443.0ASB.2	760(800)*x760(800)* x1160(1240)* 438,35
	4CS.443.ASBL.1	760(800)*x1185(1225)* x1160(1240)* 458,35
◆ .2	4CS.443.ASBL.2	760(800)*x1185(1225)* x1160(1240)* 458,35
	4CS.443.9ASB.1	
	4CS.443.9ASB.2	
mit Brausehalter	4CS.43J.0ASB.1	760(800)*x760(800)* x1160(1240)* 493,20
	4CS.43J.0ASB.2	760(800)*x760(800)* x1160(1240)* 493,20
	4CS.43J.ASBL.1	760(800)*x1185(1225)* x1160(1240)* 513,20
	4CS.43J.ASBL.2	760(800)*x1185(1225)* x1160(1240)* 513,20
	4CS.43J.9ASB.1	
	4CS.43J.9ASB.2	
ANTISUIZID Haltegriff, T-Form		
	4CS.433.00AS. ...	1570(1650)*x820(900)* 382,40
	4CS.433.99AS. ...	
mit Brausehalter	4CS.33J.00AS. ...	1570(1650)*x820(900)* 437,30
	4CS.33J.99AS. ...	
ANTISUIZID Brausehalterstange		
	4CS.487.0ASC. ...	1170(1250)* 289,15
	4CS.487.99AS. ...	
ANTISUIZID Duschvorhangstange		
	4CS.429.00AS. ...	800* 292,60
	4CS.429.0ASA. ...	900* 298,10
	4CS.429.0ASB. ...	1000* 303,45
	4CS.429.0ASC. ...	1100* 308,90
	4CS.429.0ASD. ...	1200* 314,30
	4CS.429.0ASE. ...	1300* 319,75
	4CS.429.99AS. ...	
ANTISUIZID Duschvorhangstange, L-Form		
	4CS.436.0ASB. ...	800(840)*x800(840)*x 440(475)* 360,85
	4CS.436.ASBA. ...	900(940)*x900(940)* x440(475)* 374,50
	4CS.436.ASBB. ...	1000(1040)*x1000(1040)* x440(475)* 387,90
	4CS.436.ASBC. ...	1200(1240)*x1200(1240)* x440(475)* 414,00
	4CS.436.ASBD. ...	1500(1540)*x1500(1540)* x440(475)* 454,80
	4CS.436.9ASB. ...	
ANTISUIZID Wandhaken		
	4CS.488.0ASP. ...	ø50x34* 14,00

ART.		€
	Duschvorhangring	
4CS.0AN.0003.17	(400-AN-03-SS)	2,15

	4CN.0IP.0068.00	(400-IP68)	52,00
----------------------------------------------------------------------------------	-----------------	------------	-------

Papierhandtuchspender

	4CS.498.0000.44	265*x120*x320*	191,05
----------------------------------------------------------------------------------	-----------------	----------------	--------


Hygienebeutelspender

	4CN.457.0000.00	145X105	23,85
----------------------------------------------------------------------------------	-----------------	---------	-------


Duschvorhang, schwer entflammbar

	4CN.0SC.000A.01	9 Ösen	1200X750	223,75
	4CN.0SC.000B.01	9 Ösen	1200X2000	227,00
	4CN.0SC.000C.01	12 Ösen	1800X2000	243,75
	4CN.0SC.9999.01			


Duschvorhang

	4CN.0SC.00AE.01	8 Ösen	1200X750	85,10
	4CN.0SC.00BE.01	8 Ösen	1200X2000	104,05
	4CN.0SC.00CE.01	12 Ösen	1800X2000	135,95
	4CN.0SC.00DE.01	14 Ösen	2000X2000	138,50
	4CN.0SC.00EE.01	16 Ösen	2400x2000	149,95
	4CN.0SC.00FE.01	11 Ösen	1500X2000	132,55
	4CN.0SC.999E.01			


Energiesparlampe

	4CN.407.00LT.00	(407/L)	8W-E14	33,45
------------------------------------------------------------------------------------	-----------------	---------	--------	-------

WC – Spülauslösung, Funksender 868,4 MHz

	4CN.0RC.0000.00	(400-RC)		401,50
------------------------------------------------------------------------------------	-----------------	----------	--	--------

WC – Spülauslösung, Funksender 868,4 MHz - 2 Funktionen


	4CN.0RC.002C.00			432,85
------------------------------------------------------------------------------------	-----------------	--	--	--------

Befestigungsarten


	4CN.0VM.001A.00	400-VM 001/A	siehe S.50	
------------------------------------------------------------------------------------	-----------------	--------------	------------	--

INCLUDED
FOURNIES
OHNE
AUFFPREIS
INCLUIDAS

Befestigungsarten

	4CN.0VM.003A.00	400-VM 003/A	siehe S.50	67,95
------------------------------------------------------------------------------------	-----------------	--------------	------------	-------

ART. €


	4CN.0VM.0004.00	(400 - VM 004)	siehe S.51	
-----------------------------------------------------------------------------------	-----------------	----------------	------------	--

INCLUDED
FOURNIES
OHNE
AUFFPREIS
INCLUIDAS

Befestigungsarten

	4CN.0VM.009A.00		siehe S.50	28,05
-----------------------------------------------------------------------------------	-----------------	--	------------	-------


Befestigungsarten

	4CN.0VM.0010.00		siehe S.51	8,05
-----------------------------------------------------------------------------------	-----------------	--	------------	------

Befestigungsarten

	4CN.0VM.0022.00			19,25
-----------------------------------------------------------------------------------	-----------------	--	--	-------

Befestigungsarten

	4CN.0VM.0025.00			9,50
-----------------------------------------------------------------------------------	-----------------	--	--	------

Symbol Damen

	2MM.402.0000.00		150*x150*	35,10
-------------------------------------------------------------------------------------	-----------------	--	-----------	-------

Symbol Herren

	2MM.401.0000.00		150*x150*	35,10
-------------------------------------------------------------------------------------	-----------------	--	-----------	-------

Symbol Rollstuhlfahrer

	2MM.404.0000.00		150*x150*	35,10
-------------------------------------------------------------------------------------	-----------------	--	-----------	-------

Symbol Damen

	2MM.402.000U.00		150*x150*	35,10
-------------------------------------------------------------------------------------	-----------------	--	-----------	-------

Symbol Herren

	2MM.401.000U.00		150*x150*	35,10
-------------------------------------------------------------------------------------	-----------------	--	-----------	-------

Symbol Rollstuhlfahrer

	2MM.404.000U.00		150*x150*	35,10
-------------------------------------------------------------------------------------	-----------------	--	-----------	-------

Bohrschablone

	4CS.499.0000.00	(499-SS)		12,30
-------------------------------------------------------------------------------------	-----------------	----------	--	-------



IT

Legenda

Misura di massimo ingombro
Con reggisoffione
Con portarotolo
Con sostegno snodato
a pavimento
Diametro
Angolo

Finiture

Di produzione:
.70 TUBO
Alluminio anodizzato bronzo chiaro
ACCESSORI
Nylon grigio
SUPPORTI E CURVE
Lega verniciata grigio metallizzato

.71 TUBO
Alluminio anodizzato argento
ACCESSORI
Nylon bianco
SUPPORTI E CURVE
Lega verniciata bianco

A richiesta:
ANTI-MICROBIAL COATING
- solo su articoli selezionati
Prezzo a richiesta
.A0 = AMC Verniciato Trasparente Bronzo Chiaro
.A2 = AMC Verniciato Trasparente Argento
.A3 = AMC Verniciato Trasparente Nero
.A9 = AMC Verniciato Trasparente Bronzo Scuro

Le finiture anodizzate possono presentare leggere variazioni di tonalità rispetto a campioni o lotti di produzione diversi

Confezioni

Confezioni standard: 1 Pezzo

EN

Key to Symbol

Maximum overall dimension
With shower head holder
With toilet roll holder
With articulated floor support
Diameter
Angle

Finishes

Standard:
.70 RAIL
Aluminium anodized light bronze
ACCESSORIES
Nylon grey
SUPPORTS AND BENDS
Powdercoated alloy metallic grey

.71 RAIL
Aluminium anodized silver
ACCESSORIES
Nylon white
SUPPORTS AND BENDS
Powdercoated alloy white

Upon request:
ANTI-MICROBIAL COATING
- only on selected articles
Price on demand
.A0 = AMC Powder-coated Transparent Light Bronze
.A2 = AMC Powder-coated Transparent Silver
.A3 = AMC Powder-coated Transparent Black
.A9 = AMC Powder-coated Transparent Dark Bronze

Anodized finishings may have slight shade variations compared to different samples or batches of production

Packing

Standard packing: 1 Piece

FR

Légende

Encombrement maximum
Avec curseur de douchette
Avec porte-papier
Avec support au sol articulé
Diamètre
Angle

Finitions

Standard:
.70 TUBE
Aluminium anodisé bronze clair
ACCESSOIRES
Nylon gris
SUPPORTS ET COUDES
Alliage laqué gris métallisé

.71 TUBE
Aluminium anodisé argent
ACCESSOIRES
Nylon blanc
SUPPORTS ET COUDES
Alliage laqué blanc

A la demande:
ANTI-MICROBIAL COATING
- uniquement sur des articles sélectionnés
Prix sur demande
.A0 = AMC Laque Transparent Bronze Clair
.A2 = AMC Laque Transparent Argent
.A3 = AMC Laque Transparent Noir
.A9 = AMC Laque Transparent Bronze Foncé

Les finitions anodisées peuvent présenter de légères variations de nuances par rapport aux échantillons ou lots de production différents

Emballage

Emballage standard: 1 Pièce

DE

Zeichenerklärung

Maximale Aussenmasse
Mit Brausehalter
Mit Papierrollenhalter
Mit Gelenk/Bodenstützgriff
Durchmesser
Winkel

Ausführungen

Standard:
.70 ROHR
Aluminium eloxiert lichtbronze
ZUBEHÖRTEILE
Nylon grau
STÜTZE UND BÖGEN
Lackierte Legierung metallgrau

.71 ROHR
Aluminium eloxiert silber
ZUBEHÖRTEILE
Nylon weiss
STÜTZE UND BÖGEN
Lackierte Legierung weiss

Auf Anfrage:
ANTI-MICROBIAL COATING
- nur für selektierte Artikeln
Preis auf Anfrage
.A0 = AMC Lackiert Transparent Lichtbronze
.A2 = AMC Lackiert Transparent Silber
.A3 = AMC Lackiert Transparent Schwarz Objektbezogen
.A9 = AMC Lackiert Transparent Dunkelbronze Objektbezogen

Eloxierte Oberflächen können leichte Farbabweichungen im Vergleich zu verschiedenen Proben oder Produktionsstücken aufweisen

Packereinheit

Packereinheit: 1 Stück

ES

Leyenda

Tamanos máximos
Con soporte ducha
Con portarrollos
Con soporte de suelo articulado
Diametro
Angulo

Acabados

Estándar:
.70 TUBO
Aluminio anodizado bronce claro
ACCESORIOS
Nylon gris
SUPPORTES Y CURVAS
Lacado gris metalizado

.71 TUBO
Aluminio anodizado plata
ACCESORIOS
Nylon blanco
SUPPORTES Y CURVAS
Lacado blanco

Bajo pedido:
ANTI-MICROBIAL COATING
- únicamente en artículos seleccionados
Precio a petición
.A0 = AMC Pintado Transparente Bronce Claro
.A2 = AMC Pintado Transparente Plata
.A3 = AMC Pintado Transparente Negro
.A9 = AMC Pintado Transparente Bronce Oscuro

Los acabados anodizados pueden presentar ligeras variaciones de tonalidad respecto a muestras o diferentes lotes de producción

Confeccción

Confeccción estándar: 1 Pieza

NL

Leyende

Maximale inbouwmaat
Met douchekophouder
Met WC rolhouder
Met Inklikbare vloersteun
Diameter
Hoek

Afwerkingen

Standaard:
.70 BUIS
Aluminium geanodiseerd lichtbrons
TOEBEHOREN
Nylon Grijs
STEUN EN BOCHTEN
Legering gelakt metallic grijs

.71 BUIS
Aluminium geanodiseerd zilver
TOEBEHOREN
Nylon wit
STEUN EN BOCHTEN
Legering gelakt wit

Op aanvraag:
ANTI-MICROBIAL COATING
- alleen op geselecteerde artikelen
Prijs op aanvraag
.A0 = AMC Gelakt Transparant Licht Brons
.A2 = AMC Gelakt Transparant Zilver
.A3 = AMC Gelakt Transparant Zwart
.A9 = AMC Gelakt Transparant Brons Donker

Geanodiseerde afwerkingen kunnen lichte schaduwvariaties hebben in vergelijking met verschillende monsters of producties

Verpakking

Standaardverpakking: 1 Stuk

ART. €
Spiegelleuchte zur Montage an Kippspiegel mit Aluminiumrahmen

	4CN.407.0TUA. ...	405*x61*	226,55
----------------------------------------------------------------------------------	-------------------	----------	--------

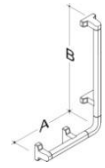


Spiegelleuchte zur Montage an rahmenlose Spiegel



	4CN.407.00TU. ...	405*x84*	235,90
----------------------------------------------------------------------------------	-------------------	----------	--------

Spiegelleuchte zur Wandmontage

	4CN.407.0TUR. ...	405*x77*	226,55
----------------------------------------------------------------------------------	-------------------	----------	--------

ART. €
Sicherheitsgriff, L-Form für Einhängesitz geeignet

	4CA.422.00LA. ... 1	400(457)*x1160(1217)*	165,15
	4CA.422.00LA. ... 2	400(457)*x1160(1217)*	165,15
	4CA.422.9999. ... 1		
	4CA.422.9999. ... 2		

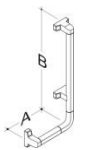
mit Papierrollenhalter 	4CA.22Y.00LA. ... 1	400(457)*x1160(1217)*	189,00
	4CA.22Y.00LA. ... 2	400(457)*x1160(1217)*	189,00
	4CA.22Y.9999. ... 1		
	4CA.22Y.9999. ... 2		


mit Brausehalter 	4CA.22J.00LA. ... 1	400(457)*x1160(1217)*	218,35
	4CA.22J.00LA. ... 2	400(457)*x1160(1217)*	218,35
	4CA.22J.9999. ... 1		
	4CA.22J.9999. ... 2		


A M C Haltegriff mit Mittelstütze

	4CA.423.000B. ...	1370(1398)*	142,80
	4CA.423.00BL. ...	1570(1598)*	158,75
	4CA.423.999B. ...		




A M C Haltegriff, L-Form




	4CA.422.0000. ... 1	220(277)*x520(577)*	122,30
	4CA.422.0000. ... 2	220(277)*x520(577)*	122,30
	4CA.422.000M. ... 1	300(357)*x520(577)*	127,50
	4CA.422.000M. ... 2	300(357)*x520(577)*	127,50
	4CA.422.000L. ... 1	320(377)*x720(777)*	140,90
	4CA.422.000L. ... 2	320(377)*x720(777)*	140,90
	4CA.422.5075. ... 1	500(557)*X750(807)*	146,65
	4CA.422.5075. ... 2	500(557)*X750(807)*	146,65

mit Papierrollenhalter 	4CA.22Y.0000. ... 1	220(277)*x520(577)*	146,20
	4CA.22Y.0000. ... 2	220(277)*x520(577)*	146,20
	4CA.22Y.000M. ... 1	300(357)*x520(577)*	151,35
	4CA.22Y.000M. ... 2	300(357)*x520(577)*	151,35
	4CA.22Y.000L. ... 1	320(377)*x720(777)*	164,65
	4CA.22Y.000L. ... 2	320(377)*x720(777)*	164,65
	4CA.22Y.5075. ... 1	500(557)*X750(807)*	171,15
	4CA.22Y.5075. ... 2	500(557)*X750(807)*	171,15

mit Brausehalter 	4CA.22J.0000. ... 1	220(277)*x520(577)*	175,70
	4CA.22J.0000. ... 2	220(277)*x520(577)*	175,70
	4CA.22J.000M. ... 1	300(357)*x520(577)*	180,75
	4CA.22J.000M. ... 2	300(357)*x520(577)*	180,75
	4CA.22J.000L. ... 1	320(377)*x720(777)*	194,05
	4CA.22J.000L. ... 2	320(377)*x720(777)*	194,05
	4CA.22J.5075. ... 1	500(557)*X750(807)*	199,95
	4CA.22J.5075. ... 2	500(557)*X750(807)*	199,95

A M C Duschhandlauf mit Brausehalterstange

	4CA.424.0000. ... 1	660(674)*x660(702)*x820(877)*	247,45
	4CA.424.0000. ... 2	660(674)*x660(702)*x820(877)*	247,45
	4CA.424.000L. ... 1	760(774)*x400(442)*x1160(1217)*	258,25
	4CA.424.000L. ... 2	760(774)*x400(442)*x1160(1217)*	258,25
	4CA.424.00LA. ... 1	760(774)*x760(802)*x1160(1217)*	280,75
	4CA.424.00LA. ... 2	760(774)*x760(802)*x1160(1217)*	280,75
	4CA.424.9999. ... 1		
	4CA.424.9999. ... 2		

mit Brausehalter 	4CA.24J.0000. ... 1	660(674)*x660(702)*x820(877)*	300,65
	4CA.24J.0000. ... 2	660(674)*x660(702)*x820(877)*	300,65
	4CA.24J.000L. ... 1	760(774)*x400(442)*x1160(1217)*	311,45
	4CA.24J.000L. ... 2	760(774)*x400(442)*x1160(1217)*	311,45
	4CA.24J.00LA. ... 1	760(774)*x760(802)*x1160(1217)*	334,15
	4CA.24J.00LA. ... 2	760(774)*x760(802)*x1160(1217)*	334,15
	4CA.24J.9999. ... 1		
	4CA.24J.9999. ... 2		

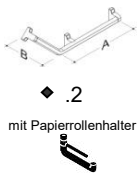
A M C :Auf Anfrage Ausführungen Antimicrobial Coating

- ◆ .1 Destro - Right - Rechts - Droite - Derecha
- .2 Sinistro - Left - Links - Gauche - Izquierda

AMC

ART. Winkelgriff

€



4CA.427.0000. ... 1	500x300	$\alpha = 135^\circ$	152,00
4CA.427.0000. ... 2	500x300	$\alpha = 135^\circ$	152,00
♦ .2			
mit Papierrollenhalter 4CA.27Y.0000. ... 1	500x300	$\alpha = 135^\circ$	175,85
4CA.27Y.0000. ... 2	500x300	$\alpha = 135^\circ$	175,85

AMC

ART. Duschvorhangstange L-Form mit Deckenabhängung

€



4CA.436.000B. ...	800(815)*x800(815)*x440(458)*	232,85
4CA.436.00BA. ...	900(915)*x900(915)*x440(458)*	244,55
4CA.436.00BB. ...	1000(1015)*x1000(1015)*x440(458)*	256,20
4CA.436.00BC. ...	1200(1215)*x1200(1215)*x440(458)*	279,40
4CA.436.00BD. ...	1500(1515)*x1500(1515)*x440(458)*	314,10
4CA.436.999B. ...		

AMC

Duschvorhangstange



4CA.429.0000. ...	800*	79,50
4CA.429.000A. ...	900*	84,65
4CA.429.000B. ...	1000*	89,75
4CA.429.000C. ...	1100*	94,75
4CA.429.000D. ...	1200*	99,85
4CA.429.000E. ...	1300*	104,95
4CA.429.9999. ...		

AMC

Duschvorhangstange U-Form mit Deckenabhängung



4CA.437.0000. ...	800(815)*x800(830)*x440(458)*	280,60
4CA.437.000A. ...	1000(1015)*x1000(1030)*x440(458)*	303,80
4CA.437.9999. ...		

AMC

Sicherheitsgriff T-Form



4CA.433.0000. ...	1570(1598)*x820(877)*	232,45
4CA.433.000L. ...	1570(1598)* x 1160(1215)*	252,35
4CA.433.999L. ...		



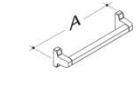
mit Papierrollenhalter 4CA.33Y.0000. ...	1570(1598)*x820(877)*	256,35
4CA.33Y.000L. ...	1570(1598)* x 1160(1215)*	276,20
4CA.33Y.999L. ...		



mit Brausehalter 4CA.33J.0000. ...	1570(1598)*x820(877)*	285,75
4CA.33J.000L. ...	1570(1598)* x 1160(1215)*	305,70
4CA.33J.999L. ...		

AMC

Haltegriff



4CA.440.0000. ...	370(398)*	69,40
4CA.440.000A. ...	570(598)*	80,50
4CA.440.000B. ...	770(798)*	92,10
4CA.440.000C. ...	970(998)*	102,90
4CA.440.000Z. ...	300 (328)*	68,65
4CA.440.9999. ...		



mit Papierrollenhalter 4CA.40Y.0000. ...	370(398)*	93,35
4CA.40Y.000A. ...	570(598)*	104,25
4CA.40Y.000B. ...	770(798)*	116,00
4CA.40Y.000C. ...	970(998)*	126,70
4CA.40Y.000Z. ...	300 (328)*	92,60
4CA.40Y.9999. ...		

Rückenstütze, Wandbefestigung



4CA.434.0000. ...	490 (520)*x210x200	271,65
4CA.434.000L. ...	700 (730)*x210x200	282,55

Rückenstütze, variabel



4CA.434.000R. ...	467(496)*-587(616*)x210*x200*	325,80
-------------------	-------------------------------	--------

AMC

Wandstützgriff, feststehend



4CA.441.000P. ...	248*x112*x600*	186,75
4CA.441.00PL. ...	248*x112*x700*	208,80
4CA.441.0PLL. ...	248*x112*x850*	243,85

AMC

Duschvorhangstange, L - Form mit zusätzlichen Wandstützen



4CA.436.0000. ...	800(815)*x800(815)*	236,00
4CA.436.9999. ...		

AMC

Duschhandlauf ohne Brausehalterstange



4CA.442.0000. ...	760(774)*	185,10
4CA.442.000M. ...	960(974)*	201,65
4CA.442.000L. ...	1160(1174)*	215,25
4CA.442.9999. ...		

AMC :Auf Anfrage Ausführungen Antimicrobial Coating
 ♦ .1 Destro - Right - Rechts - Droite - Derecha
 .2 Sinistro - Left - Links - Gauche - Izquierda



AMC



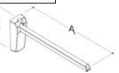
ART.		€
Duschhandlauf mit Brausehalterstange		
4CA.443.000B. ... 1	760(774)*x760(774)*x1160(1217)*	278,50
4CA.443.000B. ... 2	760(774)*x760(774)*x1160(1217)*	278,50
4CA.443.00BL. ... 1	760(774)*x1184(1198)*x1160(1217)*	297,40
4CA.443.00BL. ... 2	760(774)*x1184(1198)*x1160(1217)*	297,40
4CA.443.00BM. ... 1	920(934)*x920(934)*x1160(1217)*	297,40
4CA.443.00BM. ... 2	920(934)*x920(934)*x1160(1217)*	297,40
4CA.443.999B. ... 1		
4CA.443.999B. ... 2		

mit Brausehalter

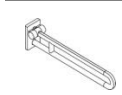


4CA.43J.000B. ... 1	760(774)*x760(774)*x1160(1217)*	331,80
4CA.43J.000B. ... 2	760(774)*x760(774)*x1160(1217)*	331,80
4CA.43J.00BL. ... 1	760(774)*x1184(1198)*x1160(1217)*	350,85
4CA.43J.00BL. ... 2	760(774)*x1184(1198)*x1160(1217)*	350,85
4CA.43J.00BM. ... 1	920(934)*x920(934)*x1160(1217)*	350,85
4CA.43J.00BM. ... 2	920(934)*x920(934)*x1160(1217)*	350,85
4CA.43J.999B. ... 1		
4CA.43J.999B. ... 2		

AMC



ART.		€
Stützklappgriff einarmig		
4CA.445.000T. ...	600x248	251,25
4CA.445.0000. ...	700x248	268,20
4CA.445.000L. ...	850x248	293,45
mit Papierrollenhalter		
4CA.45Y.000T. ...	600x248	275,30
4CA.45Y.0000. ...	700x248	292,05
4CA.45Y.000L. ...	850x248	317,35
Mit Bodenstütze		
4CA.45K.000T. ...	600x248	421,60
4CA.45K.0000. ...	700x248	438,55
4CA.45K.000L. ...	850x248	463,85



ART.		€
Stützklappgriff, abnehmbar		
4CA.445.00CT. ...	600x131	294,25
4CA.445.000C. ...	700x131	314,25
4CA.445.00CL. ...	850x131	339,20



ART.		€
Montageplatte		
4CN.445.0CPM.00	104x110	42,60



ART.		€
Abdeckung aus Nylon		
4CN.445.0CCP. ...	113x125	29,75



ART.		€
Duschsitz, klappbar		
4CN.447.00CM. ...	400x415x240	423,05
4CN.47K.00CM. ...	400x415x240	598,50

Mit Bodenstütze



ART.		€
Duschsitz, einhängbar, Sitzfläche klappbar		
4CA.450.00CM. ...	400x510x560x316	616,95
*4CA.450.0CML. ...	400x510x560x386	616,95
*laut DIN 18040		

Mit Bodenstütze

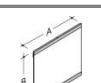


ART.		€
Duschsitz klappbar		
4CA.451.000B. ...	378x400x196	329,10
4CA.51K.000B. ...	378x400x196	499,45

Mit Bodenstütze



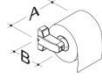
ART.		€
Seifenspender mit Halter		
4CA.456.0000. ...	173*ø105 (lt. 0,4)	65,35



ART.		€
Kippspiegel mit Rahmen		
4CA.470.0000. ...	600*x540*x14°	273,25
4CA.470.000Q. ...	600*x690*x14°	300,75



ART.		€
Kippspiegel ohne Rahmen		
4CA.471.0000. 00	600x500x18°	233,25
4CA.471.000Q. 00	600x650x18°	260,60



ART.		€
Papierrollenhalter		
4CA.481.0000. ...	155*x80°	26,05



ART.		€
Reservepapierhalter für 2 Rollen		
4CA.481.00RL. ...	270*x80° (2 Rollen)	25,75



ART.		€
Seifenablage		
4CA.483.000N. ...	115*x123°	42,90



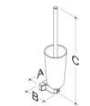
ART.		€
Becherhalter mit Becher		
4CA.483.00BN. ...	80*x105°	42,90



ART.		€
Ablage		
4CA.484.00AL. ...	600(630)*x141	97,25
4CA.484.99AL. ...		
4CA.484.0BAL. ...	650(680)*x150	102,05



ART.		€
Ablage mit Becher		
4CA.485.0IAL. ...	600(630)*x141	119,55
4CA.485.9IAL. ...		
4CA.485.IBAL. ...	650(680)*x150	126,70



ART.		€
WC-Bürstengarnitur		
4CA.486.000C. ...	98*x114*x438°	65,35



ART.		€
WC - Bürste		
4CA.486.00SR. ...	380°	20,10



ART.		€
Ersatzbürstenkopf, schwarz		
4CA.486.000B.00		9,85




ART.		€
Brausehalterstange mit Brausehalter		
4CA.487.0000. ...	570(598)*	133,65
4CA.487.000A. ...	770(798)*	145,40
4CA.487.000B. ...	970(998)*	156,05
4CA.487.000C. ...	1170(1198)*	169,45
4CA.487.9999. ...		




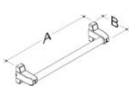

ART.		€
Brausehalter		
4CA.487.00RD. ...	140*x93°	55,15

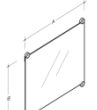
AMC :Auf Anfrage Ausführungen Antimicrobial Coating


- ♦ .1 Destro - Right - Rechts - Droite - Derecha
- .2 Sinistro - Left - Links - Gauche - Izquierda

ART.		€
	Wandhaken	
4CN.488.000P. ...	ø52x47*	7,10

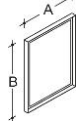
	Doppelwandhaken	
4CN.488.000D. ...	ø55x40*	7,25

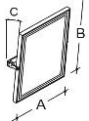
	Handtuchhalter	
4CA.489.000N. ...	370(400)*x80*	76,85
4CA.489.00AN. ...	470(500)*x80*	82,30
4CA.489.00BN. ...	570(600)*x80*	88,35
4CA.489.00CN. ...	770(800)*x80*	94,85
4CA.489.999N. ...		


	Wandspiegel	
4CN.490.000R. ...	600*x500x(550)*	161,55
4CN.490.00QR. ...	600*x650(700)*	178,60
4CN.490.00AR. ...	600*x950(1000)*	278,95


	Spiegelhalter	
4CN.490.0WHR. ...	KIT KIT SATZ	50,50


	AM C	
4CA.490.00QR. ...	600*x700*X15	223,65
4CA.490.00AR. ...	600*x1100*X15	305,95


	4CA.001.0000.00	600*x800*	837,25
------------------------------------------------------------------------------------	-----------------	-----------	--------


	4CA.002.0000.00	600*x800*	1183,40
------------------------------------------------------------------------------------	-----------------	-----------	---------



ART.		€
	Ablageschale zum Aufstecken auf Duschhandläufe, abnehmbar	
4CA.492.000B. ...	210*x105*x103*	52,90


	Wandhaken mit Türpuffer	
5CN.562.0000. ...	ø53x75*	10,25

	Duschvorhangring	
4CN.0AN.0002. ...		2,15

	Energiesparlampe	
4CN.407.00LT.00		33,45

	Duschvorhang, schwer entflammbar	
4CN.0SC.000B.01	9 Ösen 1200x2000	227,00
4CN.0SC.000C.01	12 Ösen 1800x2000	243,75
4CN.0SC.9999.01		

	Duschvorhang	
4CN.0SC.00BE.01	8 Ösen 1200x2000	104,05
4CN.0SC.00CE.01	12 Ösen 1800x2000	135,95
4CN.0SC.00DE.01	14 Ösen 2000x2000	138,50
4CN.0SC.00EE.01	16 Ösen 2400x2000	149,95
4CN.0SC.00FE.01	11 Ösen 1500x2000	132,55
4CN.0SC.999E.01		

	WC – Spülauslösung, Funksender 868,4 MHZ	
4CA.0RC.0000.00		417,55

	WC – Spülauslösung, Funksender 868,4 MHZ - 2 Funktionen	
4CA.0RC.002C.00		448,95

	4CN.0IP.0068.00	52,00
-------------------------------------------------------------------------------------	-----------------	-------

AM C :Auf Anfrage Ausführungen Antimicrobial Coating

ART.		€	
	Befestigungssatz 4CN.0VM.0001.00	siehe S.55	IN DOTAZIONE INCLUDED FOURNIES OHNE AUFPREIS
	Befestigungssatz 4CN.0VM.0003.00	siehe S.55	32,80
	Befestigungssatz 4CN.0VM.0009.00	siehe S.55	9,50
	Befestigungssatz 4CN.0VM.0014.00	siehe S.55-56	IN DOTAZIONE INCLUDED FOURNIES OHNE AUFPREIS INCLUIDAS
	Befestigungssatz 4CN.0VM.0030.00	siehe S.56	IN DOTAZIONE INCLUDED FOURNIES OHNE AUFPREIS INCLUIDAS
	Befestigungssatz 4CN.0VM.0031.00	siehe S.56	15,85
	Befestigungssatz 4CN.0VM.0032.00	siehe S.56	5,05
	Befestigungssatz 4CN.0VM.0033.00	siehe S.55	22,15
	Befestigungssatz 4CN.0VM.0034.00	siehe S.55	7,50



IT

Legenda

- * Misura di massimo ingombro
Con reggisoffione
- Con portarotolo
- Con sostegno snodato
a pavimento
- Diametro
- Angolo

Finiture

- Di produzione:
- .75 TUBO
Alluminio anodizzato antracite
 - ACCESSORI
Nylon antracite
 - SUPPORTI E CURVE
Lega verniciata antracite
 - .17 ACCESSORI
Nylon antracite

Le finiture anodizzate possono presentare leggere variazioni di tonalità rispetto a campioni o lotti di produzione diversi

DE

Zeichenerklärung

- * Maximale Aussenmasse
Mit Brausehalter
- Mit Papierrollenhalter
- Mit Gelenk/Bodenstützgriff
- Durchmesser
- Winkel

Ausführungen

- Standard:
- .75 ROHR
Aluminium eloxiert anthrazit
 - ZUBEHÖRTEILE
Nylon anthrazit
 - STÜTZE UND BÖGEN
Lackierte Legierung anthrazit
 - .17 ZUBEHÖRTEILE
Nylon anthrazit

Eloxierte Oberflächen können leichte Farbabweichungen im Vergleich zu verschiedenen Proben oder Produktionsstücken aufweisen

Confezioni

Confezioni standard:
1 Pezzo

Packeinheit

Packeinheit:
1 Stück

EN

Key to Symbol

- * Maximum overall dimension
With shower head holder
- With toilet roll holder
- With articulated floor support
- Diameter
- Angle

Finishes

- Standard:
- .75 RAIL
Aluminium anodized anthracite
 - ACCESSORIES
Nylon anthracite
 - SUPPORTS AND BENDS
Powdercoated alloy anthracite
 - .17 ACCESSORIES
Nylon anthracite

Anodized finishings may have slight shade variations compared to different samples or batches of production

ES

Leyenda

- * Tamaños máximos
Con soporte ducha
- Con portarrollos
- Con soporte de suelo articulado
- Diametro
- Angulo

Acabados

- Estándar:
- .75 TUBO
Aluminio anodizado antracita
 - ACCESORIOS
Nylon antracita
 - SUPORTES Y CURVAS
Lacado antracita
 - .17 ACCESORIOS
Nylon antracita

Los acabados anodizados pueden presentar ligeras variaciones de tonalidad respecto a muestras o diferentes lotes de producción

Packing

Standard packing:
1 Piece

Confección

Confección estándar:
1 Pieza

FR

Légende

- * Encombrement maximum
Avec curseur de douchette
- Avec porte-papier
- Avec support au sol articulé
- Diamètre
- Angle

Finitions

- Standard:
- .75 TUBE
Aluminium anodisé anthracite
 - ACCESSOIRES
Nylon anthracite
 - SUPPORTS ET COUDES
Alliage laqué anthracite
 - .17 ACCESSOIRES
Nylon anthracite

Les finitions anodisées peuvent présenter de légères variations de nuances par rapport aux échantillons ou lots de production différents

NL

Leyende

- * Maximale inbouwmaat
Met douchekophouder
- Met WC rolhouder
- Met Inklikbare vloersteun
- Diameter
- Hoek

Afwerkingen

- Standaard:
- .75 BUIS
Aluminium geanodiseerd antraciet
 - TOEBEHOREN
Nylon antraciet
 - STEUN EN BOCHTEN
Legering gelakt antraciet
 - .17 TOEBEHOREN
Nylon antraciet

Geanodiseerde afwerkingen kunnen lichte schaduwvariëaties hebben in vergelijking met verschillende monsters of producties

Emballage

Emballage standard:
1 Pièce

Verpakking

Standaardverpakking:
1 Stuk

ART.
Spiegelleuchte zur Montage an rahmenlose Spiegel

€



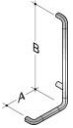
4CN.407.0TUA. 17	405*x61*	226,55
------------------	----------	--------

Spiegelleuchte zur Wandmontage



4CN.407.0TUR. 17	405*x77*	226,55
------------------	----------	--------

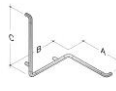
Sicherheitsgriff, L - Form



◆ .1

ART.422.0000. 75 .1	220(252)*X520(552)*	174,50
ART.422.0000. 75 .2	220(252)*X520(552)*	174,50
ART.422.000M. 75 .1	300(332)*X520(552)*	180,60
ART.422.000M. 75 .2	300(332)*X520(552)*	180,60
ART.422.000L. 75 .1	320(352)*X720(752)*	197,35
ART.422.000L. 75 .2	320(352)*X720(752)*	197,35
ART.422.00LA. 75 .1	400(432)*X1160(1192)*	229,80
ART.422.00LA. 75 .2	400(432)*X1160(1192)*	229,80
ART.422.9999. 75 .1		€
ART.422.9999. 75 .2		€
ART.22J.0000. 75 .1	220(252)*X520(552)*	226,85
ART.22J.0000. 75 .2	220(252)*X520(552)*	226,85
ART.22J.000M. 75 .1	300(332)*X520(552)*	232,90
ART.22J.000M. 75 .2	300(332)*X520(552)*	232,90
ART.22J.000L. 75 .1	320(352)*X720(752)*	249,75
ART.22J.000L. 75 .2	320(352)*X720(752)*	249,75
ART.22J.00LA. 75 .1	400(432)*X1160(1192)*	282,15
ART.22J.00LA. 75 .2	400(432)*X1160(1192)*	282,15
ART.22J.9999. 75 .1		€
ART.22J.9999. 75 .2		€

Duschhandlauf mit Brausehalterstange



◆ .2

ART.424.0000. 75 .1	660(675)*X660(678)* X820(852)*	314,25
ART.424.0000. 75 .2	660(675)*X660(678)* X820(852)*	314,25
ART.424.000L. 75 .1	760(775)*X400(418)* X1160(1192)*	332,20
ART.424.000L. 75 .2	760(775)*X400(418)* X1160(1192)*	332,20
ART.424.00LA. 75 .1	760(775)*X760(778)* X1160(1192)*	368,30
ART.424.00LA. 75 .2	760(775)*X760(778)* X1160(1192)*	368,30
ART.424.9999. 75 .1		€
ART.424.9999. 75 .2		€
ART.24J.0000. 75 .1	660(675)*X660(678)* X820(852)*	366,55
ART.24J.0000. 75 .2	660(675)*X660(678)* X820(852)*	366,55
ART.24J.000L. 75 .1	760(775)*X400(418)* X1160(1192)*	384,50
ART.24J.000L. 75 .2	760(775)*X400(418)* X1160(1192)*	384,50
ART.24J.00LA. 75 .1	760(775)*X760(778)* X1160(1192)*	420,65
ART.24J.00LA. 75 .2	760(775)*X760(778)* X1160(1192)*	420,65
ART.24J.9999. 75 .1		€
ART.24J.9999. 75 .2		€

ART.
Haltegriff mit Mittelstütze

€



ART.423.000B. 75	1370(1400)*	203,50
ART.423.00BL. 75	1570(1600)*	220,55
ART.423.999B. 75		€

Rückenstütze



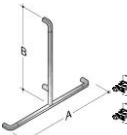
ART.434.0000. 75	490 (520)*x210x200	302,55
ART.434.000L. 75	700 (730)*x210x200	319,50

Duschvorhangstange



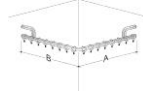
ART.429.0000. 75	800*	89,20
ART.429.000A. 75	900*	95,05
ART.429.000B. 75	1000*	101,10
ART.429.000C. 75	1100*	107,30
ART.429.000D. 75	1200*	113,70
ART.429.000E. 75	1300*	120,25
ART.429.9999. 75		€

Haltegriff, T - Form, bewegliche Brausehalterstange



ART.433.0000. 75	1570(1600)*x820(852)*	299,00
ART.433.9999. 75		€
ART.33J.0000. 75	1570(1600)*x820(852)*	351,30
ART.33J.9999. 75		€

Duschvorhangstange, L - Form mit zusätzlichen Wandstützen



ART.436.0000. 75	800(815)*X800(815)*	258,00
ART.436.9999. 75		€

Duschvorhangstange, L-Form mit Deckenabhängung



ART.436.000B. 75	800(815)*X800(815)*X440(458)*	252,55
ART.436.00BA. 75	900(915)*X900(915)*X440(458)*	265,40
ART.436.00BB. 75	1000(1015)*X1000(1015)* X440(458)*	278,20
ART.436.00BC. 75	1200(1215)*X1200(1215)* X440(458)*	303,35
ART.436.00BD. 75	1500(1515)*X1500(1515)* X440(458)*	341,80
ART.436.999B. 75		€

Duschvorhangstange, U-Form mit Deckenabhängung



ART.437.0000. 75	800(815)*X800(830)* X440(458)*	304,70
ART.437.000A. 75	1000(1015)*X1000(1015)* X440(458)*	341,30
ART.437.9999. 75		€

Haltegriff



ART.440.0000. 75	370(400)*	90,95
ART.440.000A. 75	570(600)*	107,05
ART.440.000B. 75	770(800)*	123,15
ART.440.000C. 75	970(1000)*	139,25
ART.440.000Z. 75	300(330)*	89,05
ART.440.9999. 75		€

◆ .1 Destro - Right - Rechts - Droite - Derecha
◆ .2 Sinistro - Left - Links - Gauche - Izquierda

ART.		€
Wandstützgriff, feststehend		
ART.441.000P. 75	600*	226,55
ART.441.00PL. 75	700*	251,55
ART.441.0PLL. 75	850*	289,30

Duschhandlauf ohne Brausehalterstange

	ART.442.0000. 75 .1	760(775)*	249,40
	ART.442.0000. 75 .2	760(775)*	249,40
	ART.442.000M. 75 .1	960(975)*	278,70
	ART.442.000M. 75 .2	960(975)*	278,70
	ART.442.000L. 75 .1	1160(1175)*	308,05
	ART.442.000L. 75 .2	1160(1175)*	308,05
	ART.442.9999. 75 .1		
	ART.442.9999. 75 .2		

Duschhandlauf, bewegliche Brausehalterstange

	ART.443.000B. 75 .1	760(775)*X760(775)* X1160(1192)*	341,35
	ART.443.000B. 75 .2	760(775)*X760(775)* X1160(1192)*	341,35
	ART.443.00BL. 75 .1	760(775)*X1185(1200)* X1160(1192)*	373,45
	ART.443.00BL. 75 .2	760(775)*X1185(1200)* X1160(1192)*	373,45
	ART.443.999B. 75 .1		
	ART.443.999B. 75 .2		
	ART.43J.000B. 75 .1	760(775)*X760(775)* X1160(1192)*	393,80
	ART.43J.000B. 75 .2	760(775)*X760(775)* X1160(1192)*	393,80
	ART.43J.00BL. 75 .1	760(775)*X1185(1200)* X1160(1192)*	425,80
	ART.43J.00BL. 75 .2	760(775)*X1185(1200)* X1160(1192)*	425,80
	ART.43J.999B. 75 .1		
	ART.43J.999B. 75 .2		

Stützklappgriff einarmig

	ART.445.000T. 75	600x248	293,10
	ART.445.0000. 75	700x248	312,90
	ART.445.000L. 75	850x248	347,00
	ART.45Y.000T. 75	600x248	315,80
	ART.45Y.0000. 75	700x248	335,55
	ART.45Y.000L. 75	850x248	369,75

Duschsitz, klappbar

	4CN.447.00CM. 17	400x415x240	423,05
	4CN.47K.00CM. 17	400x415x240	598,50

Duschsitz, einhängbar, Sitzfläche klappbar

	ART.450.00CM. 75	400x510x560x316	675,65
	*ART.450.0CML. 75	400x510x560x386	675,65
	* laut DIN 18040		

Papierrollenhalter

	ART.481.00BA. 75	150x110x33	60,05
--	------------------	------------	-------

ART. Becherhalter mit Becher €

	ART.483.0IBM. 75	150*X110*X130*	66,65
--	------------------	----------------	-------

Seifenspender mit Halter

	ART.483.00DM. 75	150*X90*X33*	82,95
--	------------------	--------------	-------

Seifenablage mit Halter

	ART.483.00PM. 75	150*X90*X33*	66,65
--	------------------	--------------	-------

WC-Bürstengarnitur

	ART.486.0000. 75	150x110x33	89,70
--	------------------	------------	-------

WC - Bürste

	4CN.486.000R.17		29,85
--	-----------------	--	-------

Ersatzbürstenkopf, schwarz

	4CN.486.000B. 00		8,80
--	------------------	--	------

Brausehalterstange mit Brausehalter

	ART.487.0000. 75	570(600)*	162,10
	ART.487.000A. 75	770(800)*	178,25
	ART.487.000B. 75	970(1000)*	194,30
	ART.487.000C. 75	1170(1200)*	210,35
	ART.487.9999. 75		

Brausehalter

	ART.487.00RD. 75		55,15
--	------------------	--	-------

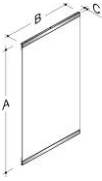

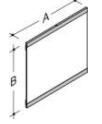

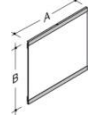













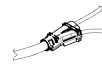





Ablageschale zum Aufstecken auf Duschhandläufe, abnehmbar

	ART.492.000B. 17	210*x105*x103*	52,90
--	------------------	----------------	-------

Doppelwandhaken

	ART. 488.0000. 75	125*X30*	25,50
--	-------------------	----------	-------

- ◆ .1 Destro - Right - Rechts - Droite - Derecha
- .2 Sinistro - Left - Links - Gauche - Izquierda

ART.	€	ART.	€
 <p>Wandspiegel</p> <p>ART. 490.0000. 75 1100*X600*X14* 280,05</p>		 <p>CAP.0VM.CG01.00 siehe S.61 5,45</p>	
 <p>Wandspiegel</p> <p>ART.490.00QR. 75 600X700X15 197,95</p>		 <p>4CN.0VM.0001.00 siehe S.60</p> <p><small>IN DOTAZIONE INCLUDED FOURNIES OHNE AUFFREIS INCLUIDAS</small></p>	
 <p>Kippspiegel</p> <p>ART.470.0000. 75 600X540X150 351,90 ART.470.000Q. 75 600X690X190 379,25</p>		 <p>4CN.0VM.0002.00 9,05</p>	
 <p>Wandhaken mit Türpuffer</p> <p>ART.562.0000. 75 50*X75* 14,05</p>		 <p>4CN.0VM.0003.00 siehe S.60 32,80</p>	
 <p>Duschvorhangring</p> <p>CAP.0AN.0002. ... 2,15</p>		 <p>4CN.0VM.0004.00 siehe S.61</p> <p><small>IN DOTAZIONE INCLUDED FOURNIES OHNE AUFFREIS INCLUIDAS</small></p>	
 <p>Duschvorhang, schwer entflammbar</p> <p>4CN.0SC.000B.01 1200X2000 227,00 4CN.0SC.000C.01 1800X2000 243,75</p>		 <p>4CN.0VM.0009.00 siehe S.60 9,50</p>	
 <p>Duschvorhang, Polyester</p> <p>4CN.0SC.00BE.01 1200X2000 104,05 4CN.0SC.00CE.01 1800X2000 135,95 4CN.0SC.00DE.01 2000X2000 138,50 4CN.0SC.00EE.01 2400x2000 149,95 4CN..0SC.00FE.01 1500X2000 132,55</p>		 <p>4CN.0VM.0010.00 siehe S.61 8,05</p>	
 <p>Duschvorhang, Linum Polyester</p> <p>4CN.0SC.00BL.01 1200X2000 116,40 4CN.0SC.00CL.01 1800X2000 170,25 4CN.0SC.00DL.01 2000X2000 187,40 4CN.0SC.00EL.01 2400x2000 223,00 4CN..0SC.00FL.01 1500X2000 142,80</p>		 <p>4CN.0VM.0014.00 siehe S.60</p> <p><small>IN DOTAZIONE INCLUDED FOURNIES OHNE AUFFREIS INCLUIDAS</small></p>	
 <p>Energiesparlampe</p> <p>4CN.407.00LT.00 33,45</p>		 <p>4CN.0VM.0017.00 9,55</p>	
 <p>4CN.0IP.0068.00 52,00</p>		 <p>4CN.0VM.0025. ... 9,50</p>	
 <p>CAP.0VM.MR01.00 siehe S.61 7,00</p>		 <p>4CN.0VM.0029. ... 26,65</p>	
		 <p>4CN.0VM.0033.00 siehe S.60 22,15</p>	
		 <p>4CN.0VM.0034.00 siehe S.60 7,50</p>	



IT

Legenda

* Misura di massimo ingombro
Con reggisoffione



Finiture

Di produzione:
ALLUMINIO VERNICIATO
.30 = Bianco
.24 = Grigio

DE

Zeichenerklärung

* Maximale Aussenmasse
Mit Brausehalter



Ausführungen

Standard:
BESCHICHTETEM ALUMINIUM
.30 = Weiss
.24 = Grau

Confezioni

Confezioni standard:
1 Pezzo

Tipo di parete: cartongesso, muratura, prefabbricato
Colori standard: Bianco = 9010 e Grigio = 9006
Colori a richiesta (lotti minimi da concordare)

Packeinheit

Packeinheit:
1 Stück

Wandarten: Trockenbau, Massivwand,
Vorgefertigte Wandsysteme
Standard Farben: Weiss = RAL 9010 - Grau = RAL 9006
Weitere Farben: auf Anfrage, mengenabhängig.

EN

Key to Symbol

* Maximum overall dimension
With shower head holder



Finishes

Standard:
COATED ALUMINIUM
.30 = White
.24 = Grey

ES

Leyenda

* Tamanos máximos
Con soporte ducha



Acabados

Estándar:
ALUMINIO PINTADO
.30 = Blanco
.24 = Gris

Packing

Standard packing:
1 Piece

Type of wall: Plasterboard, Brickwork, Prefabrication
Standard colours: White = 9010 and Grey = 9006
Colours on demand (minimum lot to be agreed)

Confeción

Confeción estándar:
1 Pieza

Tipo de pared: cartón yeso, mampostería, prefabricada
Colores estándar: Blanco = 9010 y Gris = 9006
Colores requeridos (lotes mínimos a convenir)

FR

Légende

* Encombrement maximum
Avec curseur de douchette



Finitions

Standard:
ALUMINIUM PEINT
.30 = Blanc
.24 = Gris

NL

Legende

* Maximale inbouwmaat
Met douchekophouder



Afwerkingen

Standaard:
GELAKT ALUMINIUM
.30 = Wit
.24 = Grijs

Emballage

Emballage standard:
1 Pièce

Type de paroi : placoplâtre, maçonnerie, préfabriquée
Couleurs de production: Blanc = 9010 et Gris = 9006
Couleurs sur demande (lots minimum à convenir)

Verpakking


Standaardverpakking:
1 Stuk

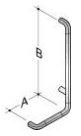
Type van wand: gipsplaat, metselwerk, geprefabriceerd
Standaardkleuren: Wit = 9010 en Grijs = 9006
Kleuren op aanvraag (minimum aantal overeen te komen)

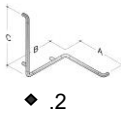



ART.	€
 Spiegelleuchte zur Wandmontage CAP.407.0TUR. ... 75*x405*	226,55


 Spiegelleuchte zur Montage an rahmenlose Spiegel CAP.407.0TUA. ... 61*x405*	226,55
------------------------------------------------------------------------------------------------------------------------------------------------------------------------	--------


Energiesparlampe		€
	4CN.407.00LT.00 8W-E14	33,45


Sicherheitsgriff, L - Form		€
 ♦ .1	CAP.422.0000. ... 1 220(252)*X520(552)*	158,35
	CAP.422.0000. ... 2 220(252)*X520(552)*	158,35
	CAP.422.000M. ... 1 300(332)*X520(552)*	163,45
	CAP.422.000M. ... 2 300(332)*X520(552)*	163,45
	CAP.422.000L. ... 1 320(352)*X720(752)*	175,00
	CAP.422.000L. ... 2 320(352)*X720(752)*	175,00
	CAP.422.00LA. ... 1 400(432)*X1160(1192)*	199,55
	CAP.422.00LA. ... 2 400(432)*X1160(1192)*	199,55
	CAP.422.9999. ... 1	
	CAP.422.9999. ... 2	
	mit Brausehalter	
	CAP.22J.0000. ... 1 220(252)*X520(552)*	212,10
	CAP.22J.0000. ... 2 220(252)*X520(552)*	212,10
	CAP.22J.000M. ... 1 300(332)*X520(552)*	217,15
	CAP.22J.000M. ... 2 300(332)*X520(552)*	217,15
	CAP.22J.000L. ... 1 320(352)*X720(752)*	228,90
	CAP.22J.000L. ... 2 320(352)*X720(752)*	228,90
	CAP.22J.00LA. ... 1 400(432)*X1160(1192)*	253,40
	CAP.22J.00LA. ... 2 400(432)*X1160(1192)*	253,40
	CAP.22J.9999. ... 1	
CAP.22J.9999. ... 2		


Duschhandlauf mit Brausehalterstange		€
 ♦ .2	CAP.424.0000. ... 1 660(675)*X660(678)* X820(852)*	276,05
	CAP.424.0000. ... 2 660(675)*X660(678)* X820(852)*	276,05
	CAP.424.000L. ... 1 760(775)*X400(418)* X1160(1192)*	303,95
	CAP.424.000L. ... 2 760(775)*X400(418)* X1160(1192)*	303,95
	CAP.424.00LA. ... 1 760(775)*X760(778)* X1160(1192)*	332,00
	CAP.424.00LA. ... 2 760(775)*X760(778)* X1160(1192)*	332,00
	CAP.424.9999. ... 1	
	CAP.424.9999. ... 2	
	mit Brausehalter	
	CAP.24J.0000. ... 1 660(675)*X660(678)* X820(852)*	325,55
	CAP.24J.0000. ... 2 660(675)*X660(678)* X820(852)*	325,55
	CAP.24J.000L. ... 1 760(775)*X400(418)* X1160(1192)*	353,50
	CAP.24J.000L. ... 2 760(775)*X400(418)* X1160(1192)*	353,50
	CAP.24J.00LA. ... 1 760(775)*X760(778)* X1160(1192)*	381,40
	CAP.24J.00LA. ... 2 760(775)*X760(778)* X1160(1192)*	381,40
	CAP.24J.9999. ... 1	
CAP.24J.9999. ... 2		


ART.	€
 Haltegriff mit Mittelstütze CAP.423.000B. ... 1370(1400)*	181,95 *
CAP.423.00BL. ... 1570(1600)*	201,55 *
CAP.423.999B. ...	


Winkelgriff		€
	CAP.427.0000. ... 1 α=135° 500(515)*X300(315)*	175,00 *
	CAP.427.0000. ... 2 α=135° 500(515)*X300(315)*	175,00 *
	CAP.427.9999. ... 1 α=135°	
♦ .2	CAP.427.9999. ... 2 α=135°	


Duschvorhangstange		€
	CAP.429.0000. ... 800*	76,25 *
	CAP.429.000A. ... 900*	82,95 *
	CAP.429.000B. ... 1000*	88,60 *
	CAP.429.000C. ... 1100*	94,55 *
	CAP.429.000D. ... 1200*	102,75 *
	CAP.429.000E. ... 1300*	110,10 *
	CAP.429.9999. ...	

Haltegriff, T - Form		€
	CAP.433.0000. ... 1570(1600)*x820(852)*	274,25 *
	CAP.433.9999. ...	
mit Brausehalter	CAP.33J.0000. ... 1570(1600)*x820(852)*	323,65 *
	CAP.33J.9999. ...	

Duschvorhangstange, L - Form mit zusätzlichen Wandstützen		€
	CAP.436.0000. ... 800(815)*X800(815)*	245,05 *
	CAP.436.9999. ...	

Duschvorhangstange, L-Form mit Deckenabhängung		€
	CAP.436.000B. ... 800(815)*X800(815)*X440(458)*	253,85 *
	CAP.436.00BA. ... 900(915)*X900(915)*X440(458)*	269,85 *
	CAP.436.00BB. ... 1000(1015)*X1000(1015)* X440(458)*	281,60 *
	CAP.436.00BC. ... 1200(1215)*X1200(1215)* X440(458)*	309,60 *
	CAP.436.00BD. ... 1500(1515)*X1500(1515)* X440(458)*	347,25 *
	CAP.436.999B. ...	

Duschvorhangstange, U-Form mit Deckenabhängung		€
	CAP.437.0000. ... 800(815)*X800(830)* X440(458)*	318,60 *
	CAP.437.000A. ... 1000(1015)*X1000(1015)* X440(458)*	343,75 *
	CAP.437.9999. ...	

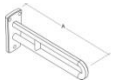
Haltegriff		€
	CAP.440.0000. ... 370(400)*	95,35 *
	CAP.440.000A. ... 570(600)*	110,10 *
	CAP.440.000B. ... 770(800)*	124,90 *
	CAP.440.000C. ... 970(1000)*	139,60 *
	CAP.440.000Z. ... 300(330)*	94,60 *
	CAP.440.9999. ...	

♦ .1 Destro - Right - Rechts - Droite - Derecha
♦ .2 Sinistro - Left - Links - Gauche - Izquierda

* Dotazione per fissaggi inclusa. Specificare il tipo di fissaggio - Fixing kit included. Type of fixing to be specified - Equipement pour les fixations fournies. Spécifier le type de fixation - Befestigung enthalten. Bitte Befestigungsart angeben.



ART. €
Wandstützgriff, feststehend



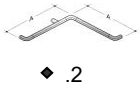
CAP.441.000P. ...	600*	285,50 *
-------------------	------	----------

Stützklappgriff einarmig



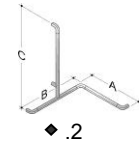
4CA.445.000T. ...	600x248	293,40
4CA.445.0000. ...	700x248	313,15
4CA.445.000L. ...	850x248	347,30

Duschhandlauf ohne Brausehalterstange



CAP.442.0000. ... 1	760(775)*	232,40 *
CAP.442.0000. ... 2	760(775)*	232,40 *
CAP.442.000M. ... 1	960(975)*	252,00 *
CAP.442.000M. ... 2	960(975)*	252,00 *
CAP.442.000L. ... 1	1160(1175)*	268,75 *
CAP.442.000L. ... 2	1160(1175)*	268,75 *
CAP.442.9999. ... 1		☉
CAP.442.9999. ... 2		☉

Duschhandlauf mit Brausehalterstange



CAP.443.000B. ... 1	760(775)*X760(775)* X1160(1192)*	312,40 *
CAP.443.000B. ... 2	760(775)*X760(775)* X1160(1192)*	312,40 *
CAP.443.00BL. ... 1	760(775)*X1185(1200)* X1160(1192)*	332,10 *
CAP.443.00BL. ... 2	760(775)*X1185(1200)* X1160(1192)*	332,10 *
CAP.443.999B. ... 1		☉ *
CAP.443.999B. ... 2		☉ *
mit Brausehalter CAP.43J.000B. ... 1	760(775)*X760(775)* X1160(1192)*	366,30 *
CAP.43J.000B. ... 2	760(775)*X760(775)* X1160(1192)*	366,30 *
CAP.43J.00BL. ... 1	760(775)*X1185(1200)* X1160(1192)*	386,05 *
CAP.43J.00BL. ... 2	760(775)*X1185(1200)* X1160(1192)*	386,05 *
CAP.43J.999B. ... 1		☉ *
CAP.43J.999B. ... 2		☉ *

Stützklappgriff, versenkbar für Wandeinbau



CAP.445.000T. ...	600*X852*	442,55
CAP.445.0000. ...	700*X952*	462,80
CAP.445.000L. ...	850*X11022*	493,20

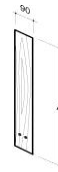
Unterkonstruktion für Stützklappgriffe zum Einbau in Leichtbauwänden



CAP.445.CG01.00	(I) (F)	130,05
CAP.445.CG02.00	(GB)	130,05
CAP.445.CG03.00	(D) (A)	130,05


ART. €

Bohr- / Frässhablone für Stützklappgriffe zum Einbau in Leichtbauwänden



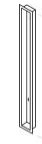
CAP.445.DM0T.00	835*X90*	8,95
CAP.445.DM00.00	935*X90*	8,95
CAP.445.DM0L.00	1085*X90*	8,95

Wandeinbauschale für Stützklappgriffe zum Einbau in Massivbauwände



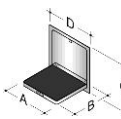
CAP.445.MR0T.00	835*X150*	100,00
CAP.445.MR00.00	935*X150*	104,00

Feuchtigkeitsschutz für Stützklappgriffe zum Einbau in Leichtbauwänden und Massivbauwände



CAP.445.WP0T.00	865*	69,05
CAP.445.WP00.00	965*	69,05
CAP.445.WP0L.00	1085*	74,40

Klappsitz, versenkbar für Wandeinbau




CAP.447.000B. ...	390*X340*X450*X460*	683,95
-------------------	---------------------	--------

Unterkonstruktion für Klappsitz zum Einbau in Leichtbauwänden



CAP.447.CG0B.00		106,10
-----------------	--	--------

Bohr- / Frässhablone für Klappsitz, für Leichtbauwände



CAP.447.DM0B.00	440*X430*	8,95
-----------------	-----------	------

Wandeinbauschale für Klappsitz zum Einbau in Massivbauwände



CAP.447.MR0B.00		66,75
-----------------	--	-------

Feuchtigkeitsschutz für Klappsitz zum Einbau in Leichtbauwänden und Massivbauwände



CAP.447.WP0B.00	465*	74,85
-----------------	------	-------

Befestigungsarten



CAP.0VM.CG01.00		5,45
-----------------	--	------

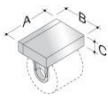


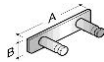


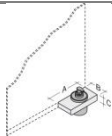
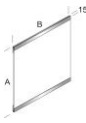
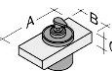
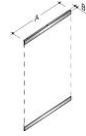
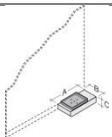
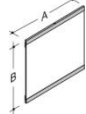
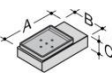
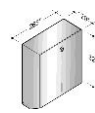
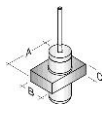



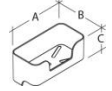

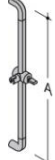



Befestigungsarten



CAP.0VM.MR01.00		7,00
-----------------	--	------

- ◆ .1 Destro - Right - Rechts - Droite - Derecha
- ◆ .2 Sinistro - Left - Links - Gauche - Izquierda

* Dotazione per fissaggi inclusa. Specificare il tipo di fissaggio - Fixing kit included. Type of fixing to be specified - Equipement pour les fixations fournies. Spécifier le type de fixation - Befestigung enthalten. Bitte Befestigungsart angeben.

ART.		€	ART.		€
	Papierrollenhalter			Brausehalter	
CAP.481.00BA. ...	150x110x33	60,05	CAP.487.00RD. ...		55,15
	Becherhalter mit Becher zur Montage an Wandspiegel			Doppelwandhaken	
CAP.483.00IB. ...	150*X920*X130*	54,70	CAP. 488.0000. ...	125*X30*	25,50
	Becherhalter mit Becher			Wandspiegel	
CAP.483.0IBM. ...	150*X110*X130*	66,65	CAP. 490.0000. ...	1100*X600*X15*	280,05
	Seifenspender zur Montage an Wandspiegel			Wandspiegel	
CAP.483.000D. ...	150*X90*X33*	71,00	CAP.490.00QR. ...	700*X600*X15*	197,95
	Seifenspender			Wandhalterungen für Spiegeleinheit	
CAP.483.00DM. ...	150*X90*X33*	82,95	CAP.4PR.0000. ...	KIT KIT 600*X14* SATZ	130,60
	Seifenablage zur Montage an Wandspiegel			Kippspiegel	
CAP.483.000P. ...	150*X90*X33*	54,70	CAP.470.0000. ...	540X600*X82*	351,90
	Seifenablage			Papierhandtuchspender	
CAP.483.00PM. ...	150*X90*X33*	66,65	CAP. 498.0000.30	265*X120*X320*	197,60
	WC-Bürstengarnitur			Wandhaken mit Türpuffer	
CAP.486.0000. ...	150x110x33	89,70	CAP.562.0000. ...	50*X75*	14,05
	WC - Bürste			Duschvorhangring	
CAP.486.00SR. ...		30,30	CAP.0AN.0002. ...		2,25
	Ablageschale zum Aufstecken auf Duschhandläufe, abnehmbar			Duschvorhang, schwer entflammbar	
CAP.492.000B. ...	210*x105*x103*	52,90	4CN.0SC.000B.01	9 Ösen 1200X2000	227,00
	Brausehalterstange mit Brausehalter		4CN.0SC.000C.01	12 Ösen 1800X2000	243,75
CAP.487.0000. ...	570(600)*	165,10	4CN.0SC.9999.01		
CAP.487.000A. ...	770(800)*	179,90	Dushvorhang		
CAP.487.000B. ...	970(1000)*	194,60	4CN.0SC.00BE.01	8 Ösen 1200X2000	104,05
CAP.487.000C. ...	1170(1200)*	210,90	4CN.0SC.00CE.01	12 Ösen 1800X2000	135,95
CAP.487.9999. ...			4CN.0SC.00DE.01	14 Ösen 2000X2000	138,50
			4CN.0SC.00EE.01	16 Ösen 2400x2000	149,95
			4CN.0SC.00FE.01	1500X2000	132,55
			4CN.0SC.999E.01		

* Dotazione per fissaggi inclusa. Specificare il tipo di fissaggio - Fixing kit included. Type of fixing to be specified - Equipement pour les fixations fournies. Spécifier le type de fixation - Befestigung enthalten. Bitte Befestigungsart angeben.

ART. €
Haltegriffe zur verticalen boden/Wandmontage mit Mittelstütze



CAP.438.000B. ... 1860(1875)* 227,00

Ersatzbürstenkopf, schwarz




4CN.486.000B. 00 486/B 8,80

Ablage



CAP.004.0000.30 624X40X110 129,00



Ablage



CAP.003.0000.30 161X40X110 98,25



Becher



CAP.005.0000.30 76X107X105 69,30



Seifenspender



CAP.006.0000.30 76X107X170 98,25



Seifenablage



CAP.007.0000.30 154X107X30 53,95



Tablett



CAP.008.0000.30 310X107X12 88,55



Abfallbehälter



CAP.009.0000.30 260X260X325 198,15



Stand WC-Papier und Bürstelhalter



CAP.010.0000.30 193X752 576,75





IT

Legenda

A Lunghezza

Finiture

Di produzione:

ACCIAIO INOX AISI 316L
.44 = Satinato

VERNICIATO +30%

.40 = Nero
.31 = Bianco
.32 = Grigio
.38 = Champagne
.39 = Bronzo

Confezioni

Confezioni standard:
1 Pezzo

A richiesta:

ACCIAIO INOX ANTI-MICROBIAL COATING
Solo per superficie esterna ^{AMC}

.99 = AMC Verniciato Trasparente Satinato
.99 = AMC Verniciato Nero RAL 9005

Prezzo a richiesta
Lotti minimi da concordare

DE

Zeichenerklärung

A Länge

Ausführungen

Standard:

EDELSTAHL ROSTFREI WERKSTOFF 1.4404
.44 = Fein matt satiniert

LACKIERT +30%

.40 = Schwarz
.31 = Weiss
.32 = Grau
.38 = Champagne
.39 = Bronze

Packeinheit

Packeinheit:
1 Stück

Auf Anfrage:

EDELSTAHL ROSTFREI ANTI-MICROBIAL COATING
Nur für die Außenfläche ^{AMC}

.99 = AMC Lackiert Transparent Satiniert
.99 = AMC Lackiert Schwarz RAL 9005

Preis auf Anfrage
Preis auf Anfrage, mengenabhängig

EN

Key to Symbol

A Length

Finishes

Standard:

STAINLESS STEEL AISI 316L
.44 = Satined

POWDER-COATED +30%

.40 = Black
.31 = White
.32 = Grey
.38 = Champagne
.39 = Bronze

Packing

Standard packing:
1 Piece

Upon request:

STAINLESS STEEL ANTI-MICROBIAL COATING
Only for outer surface ^{AMC}

.99 = AMC Powder-coated Transparent Satin
.99 = AMC Powder-coated Black RAL 9005

Price on demand
Minimum lot to be agreed

ES

Leyenda

A Largo

Acabados

Estándar:

ACERO INOXIDABLE AISI 316L
.44 = Satinado

PINTADO +30%

.40 = Negro
.31 = Blanco
.32 = Gris
.38 = Champagne
.39 = Bronce

Confeción

Confeción estándar:
1 Pieza

Bajo pedido:

ACERO INOXIDABLE ANTI-MICROBIAL COATING
Sólo para la superficie exterior ^{AMC}

.99 = AMC Pintado Transparente Satinado
.99 = AMC Pintado Negro RAL 9005

Precio a petición
Lotes mínimos a convenir

FR

Légende

A Longueur

Finitions

Standard:

ACIER INOXIDABLE AISI 316L
.44 = Satiné

LAQUE +30%

.40 = Noir
.31 = Blanc
.32 = Gris
.38 = Champagne
.39 = Bronze

Emballage

Emballage standard:
1 Pièce

A la demande:

ACIER INOXIDABLE ANTI-MICROBIAL COATING
Uniquement pour la surface extérieure ^{AMC}

.99 = AMC Laque Transparent Satiné
.99 = AMC Laque Noir RAL 9005

Prix sur demande
Lots minimum à convenir

NL

Legende

A Lengte

Afwerkingen

Standaard:

ROESTVAST STAAL AISI 316L
.44 = Mat geborsteld

GELAKT +30%

.40 = Zwart
.31 = Wit
.32 = Grijs
.38 = Champagne
.39 = Brons

Verpakking

Standaardverpakking:
1 Stuk

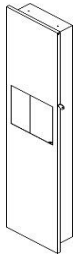
Op aanvraag:

ROESTVAST STAAL ANTI-MICROBIAL COATING
Only for outer surface ^{AMC}

.99 = AMC Gelakt Transparant Mat geborsteld
.99 = AMC Gelakt Zwart RAL 9005

Prijs op aanvraag
Minimum aantal overeen te komen

ART. UM €
Kombination Papierhandtuchspender/Abfallbehälter
GBA.101.0000. ... PC 1546,10



Abnehmbarer Abfallbehälter
GBA.101.00WR.00 NOT INCLUDED PC 121,85

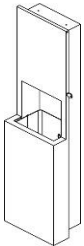


ART. UM €
Papierhandtuchspender



GBA.104.0000. ... PC 1069,40

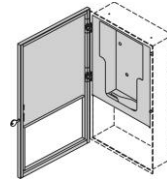
Kombination Papierhandtuchspender/Abfallbehälter
GBA.102.0000. ... PC 1696,85



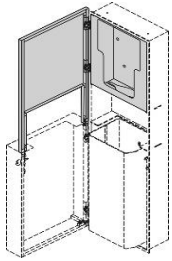
Abnehmbarer Abfallbehälter
GBA.102.00WR.00 NOT INCLUDED PC 151,55



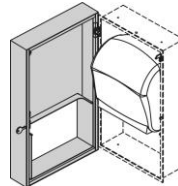
Struktur für umwandelbaren Handtuchspender
GBA.106.0001. ... PC 593,25
Papierhandtuchspender zur umwandelbaren Kombi
GBA.106.0002. ... PC 865,75



Abfalleinheit zur umwandelbaren Kombi
GBA.105.0001. ... PC 1686,00
Handtuchspender zur umwandelbaren Kombi
GBA.105.0002. ... PC 788,80
Abnehmbarer Abfallbehälter
GBA.105.00WR.00 NOT INCLUDED PC 151,55

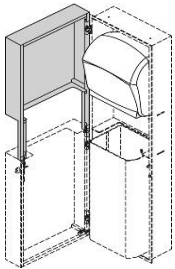


Struktur für umwandelbaren Handtuchspender
GBA.106.0001. ... PC 593,25
Tür für umwandelbaren Handtuchspender
GBA.106.0003. ... PC 871,25
Abnehmbarer automatischer Rollenspender
GBA.105.0ETD.00 NOT INCLUDED PC 303,15

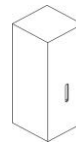


Seifenspender-Abdeckung

Abfalleinheit zur umwandelbaren Kombi
GBA.105.0001. ... PC 1686,00
Papierhandtuchrollen-Spender
GBA.105.0003. ... PC 569,50
Abnehmbarer automatischer Rollenspender
GBA.105.0ETD.00 NOT INCLUDED PC 303,15

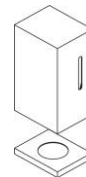


Abnehmbarer Abfallbehälter
GBA.105.00WR.00 NOT INCLUDED PC 151,55



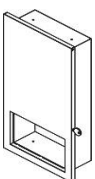
GBA.107.0000. ... PC 577,45

Seifenspender-Abdeckung mit Ablage
GBA.108.0001. ... PC 665,50
- Nicht enthalten
GBA.108.0ESD.00 NOT INCLUDED PC 172,25



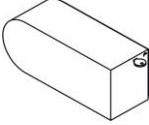
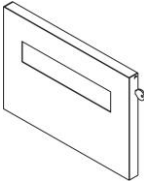
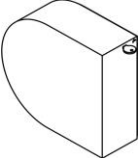
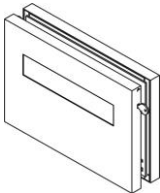
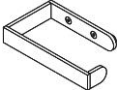
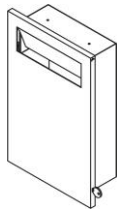
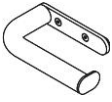
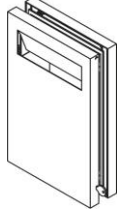
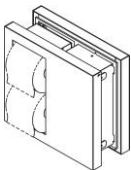
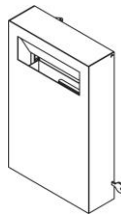
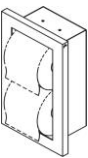
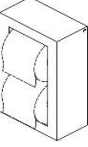
Papierhandtuchspender

GBA.103.0000. ... PC 858,60

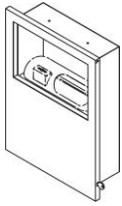
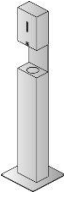
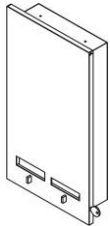

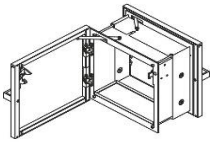

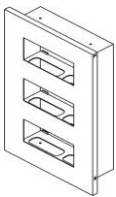

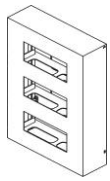

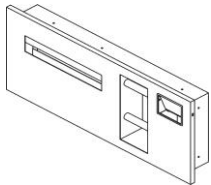

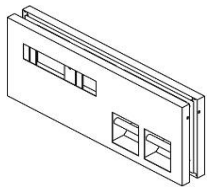



Seifenspender-Abdeckung
GBA.108.0002. ... PC 386,35
- Nicht enthalten
GBA.108.0ESD.00 NOT INCLUDED PC 172,25

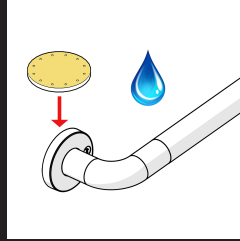


ART. Papierrollenhalter für 2 Rollen			UM	€	ART. Spender für WC-Sitzbezüge			UM	€	
	GBA.111.0000...1	PC	316,55		GBA.115.0000...	PC	642,70			
	GBA.111.0000...2	PC	316,55							
Papierrollenhalter Jumbo					Spender für WC-Sitzbezüge					
	GBA.112.0000...1	PC	577,85		GBA.116.0000...	PC	1234,45			
	GBA.112.0000...2	PC	577,85							
Papierrollenhalter					Damenbinden-/Tampon-Abfalleinheit					
	GBA.109.0000...	PC	73,80		GBA.117.0000...	PC	963,25			
Papierrollenhalter					Damenbinden-/Tampon-Abfalleinheit					
	GBA.110.0000...	PC	71,80		GBA.118.0000...	PC	1154,70			
Papierrollenhalter für 2 Rollen					Damenbinden-/Tampon-Abfalleinheit					
	GBA.114.0000...	PC	805,40		GBA.119.0000...	PC	1058,05			
Papierrollenhalter für 2 Rollen					Ablage					
	GBA.113.0000...	PC	299,05	3" PROJECTION			PC			
				12"	304,80	GBA.120.0001...				84,65
				18"	457,20	GBA.120.0002...				109,10
				24"	609,60	GBA.120.0003...				132,45
Papierrollenhalter für 2 Rollen					Ablage					
	GBA.129.0000...	PC	430,60	4" PROJECTION			PC			
				12"	304,80	GBA.121.0001...				98,35
				18"	457,20	GBA.121.0002...				129,70
				24"	609,60	GBA.121.0003...				159,90

◆ .1 Destro - Right - Rechts - Droite - Derecha
.2 Sinistro - Left - Links - Gauche - Izquierda

A	ART.	UM	€		ART.	UM	€
	Behälter für scharfe Gegenstände				Handdesinfektionsmittelspender		
	GBA.122.0000. ...	PC	840,85	Design 1 	GBA.001.00D1. ...	PC	1422,00
Damenbinden-/Tampon-Spender					Handdesinfektionsmittelspender		
	GBA.123.0000. ...	PC	1201,95	Design 2 	GBA.001.00D2. ...	PC	1411,55
Durchreiche für Proben					Handdesinfektionsmittelspender		
	GBA.124.0000. ...	PC	1291,15	Design 3 	GBA.001.00D3. ...	PC	1301,50
Gloves Dispenser					Handdesinfektionsmittelspender		
	GBA.125.0000. ...	PC	877,55	Design 4 	GBA.001.00D4. ...	PC	762,10
Gloves Dispenser					Handdesinfektionsmittelspender		
	GBA.126.0000. ...	PC	981,85	Design 5 	GBA.001.00D5. ...	PC	1013,40
Combination Unit					Ablage		
	GBA.127.0000.1 GBA.127.0000.2	PC	1380,10 1380,10		GBA.001.0RDT. ...	PC	27,65
◆ .1	Combination Unit						
	GBA.128.0000. ...	PC	2029,35				
Schlüssel							
	GBA.100.0KEY.00	PC	10,40				

◆ .1 Destro - Right - Rechts - Droite - Derecha
.2 Sinistro - Left - Links - Gauche - Izquierda



IT

Confezioni

Confezioni standard:
1 Kit

DE

Packeinheit

Packeinheit:
1 Kit

Istruzioni di montaggio Pagina 68

Montageanleitungen Seite 68

EN

Packing

Standard packing:
1 Kit

ES

Confección

Confección estándar:
1 Kit

Assembly instructions Page 68

Instrucciones de montaje Página 68

FR

Emballage

Emballage standard:
1 Kit


NL

Verpakking

Standaardverpakking:
1 Kit

Instructions de montage Page 68

Montage-instructies Pagina 68



4CN.0VM.WF40.00

Artikel mit Rosetten
1 Befestigungspunkt **€ 18,80**

4CN.0VM.WF41.00

Duschsitze und Stützgriffe mit
Wandplatte
4 Befestigungspunkte **€ 27,95**

4CN.0VM.WF47.00

Haltegriffe CAP und ART
1 Befestigungspunkt **€ 14,75**

4CN.0VM.WF48.00

Haltegriffe und Zubehöre 4CA
1 Befestigungspunkt **€ 18,80**

4CN.0VM.WF42.00

Universal-Wandhalterung 400-NY
1 Befestigungspunkt **€ 18,80**

4CN.0VM.WF44.00
4CN.0VM.WF46.00

Eckablage 400-NY und 400-SS
2 Befestigungspunkte
4CN.0VM.WF44.00 € 18,80
4CN.0VM.WF46.00 € 20,25

4CN.0VM.WF43.00

Ablage 400-NY und CAP
2 Befestigungspunkte **€ 18,80**

4CN.0VM.WF45.00

Ablage 400-SS
2 Befestigungspunkte **€ 18,80**

TECHNISCHE INFORMATIONEN

TÜV-ZERTIFIKAT



Certificate N° : Z1 029615 0020 Rev. 00

CE KONFORMITÄTSERKLÄRUNG



Regulation UE 2017/745
Directive 2014/35/UE

ZITOTOXIZITÄTSPRÜFUNG

Cytotoxicity test to DIN EN ISO 10993-5

MATERIALIEN

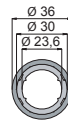
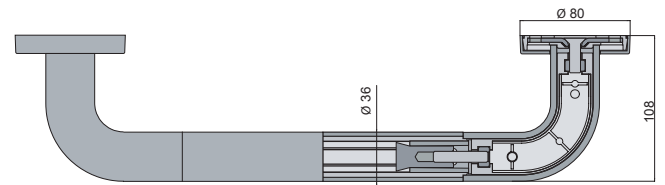
NYLON

- Thermoplastisches Kunststoff (Polyamid 6):
- Hohe mechanische Widerstandsfähigkeit.
- Unzerstörbar gegenüber üblichen Schlagbeanspruchungen.
- Widerstandsfähigkeit gegen Verschleiß und Abnutzung durch Reibung.
- Keine elektrostatische Aufladung, gutes Isoliervermögen und gute Widerstandsfähigkeit gegen den elektrischen Strom.
- Beständigkeit gegen chemische Mittel wie Kohlenwasserstoffe, Öle und Fette und gegen zahlreiche chemische Mittel wie z.B. Lösungsmittel, Reinigungsmittel und Desinfektionsmittel.
- Geringe Wärmeleitfähigkeit.
- Selbstverlöschend in der Kategorie UL 94 V-2 klassifiziert. Es entstehen keine toxischen Gase.
- Physiologisch unschädlich.
- Übereinstimmend mit den Richtlinien 2000/53/EG, 2002/96/EG und 2003/11/EG. Frei von Blei (Pb), Quecksilber (Hg), sechswertiges Chrom (Cr+6), Polybromierte Biphenyle (PBB), Polybromierte Diphenylether (PBDE) und Kadmium (Cd).

ALUMINIUM

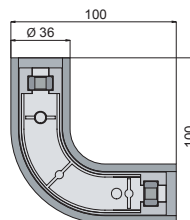
- Mechanische Widerstandsfähigkeit.
- Geringes spezifisches Gewicht.
- Ausgezeichnete Korrosionsbeständigkeit.

BAULICHE ELEMENTEN



GERADE STANGE

FlieSSgepresste Nylonrohr Ø 36 mm, nahtlos, mit Aluminiumkern.



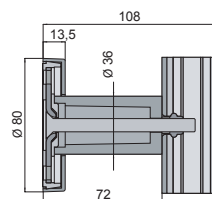
90° BOGEN

Pressgeformte Nylonrohr mit internem Kern.



ROSETTE

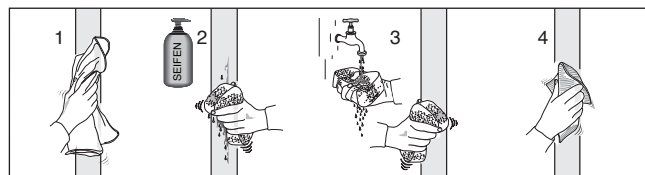
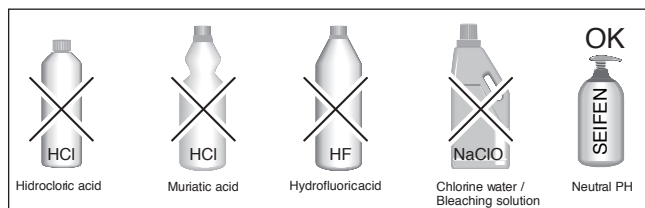
Edelstahlrosette mit pressgeformter Nylonabdeckung und Aufklips-Abdeckkappe.



GERADE STÜTZE

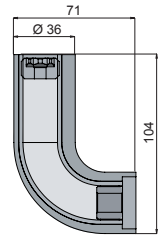
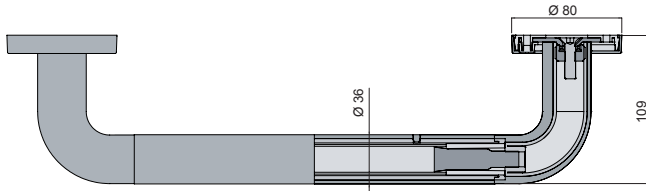
Stütze aus Nylonrohr mit internem Kern der Rosette.

REINIGUNG



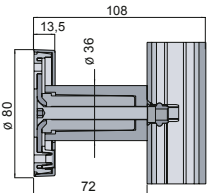
BAULICHE ELEMENTE FÜR ADIPOSITAS PRODUKTE

Die Verbindung von Befestigungsrosetten, 90° Bögen und Rohren erfolgt mit speziellen vergrößerten Spreizbolzen mit langem Schaft.



90° BÖGEN FÜR ADIPOSITAS PRODUKTE

Spezielle PBA Bögen aus Edelstahl rostfrei Ø25mm, Stärke 25/10, innerer Aluminiumkern (Edelstahlkern) und Nylonabdeckung .



GERADE STÜTZE

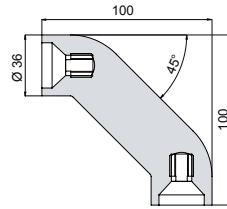
Stütze aus pressgeformtem Nylonrohr mit verstärktem inneren Aluminiumkern und internem Kern der Rosette.

BOGEN - SUIZIDHEMMENT

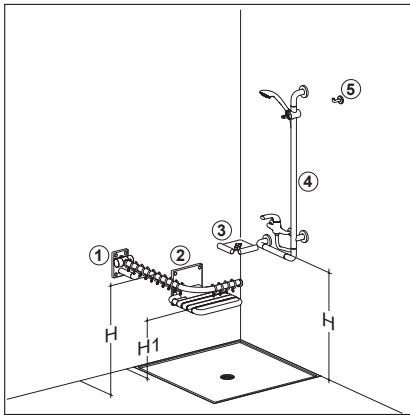
Gebogenes Element mit 45° Neigung. Druckgegossener Nylonbogen mit Neigung zur Verbesserung des Gleitens.



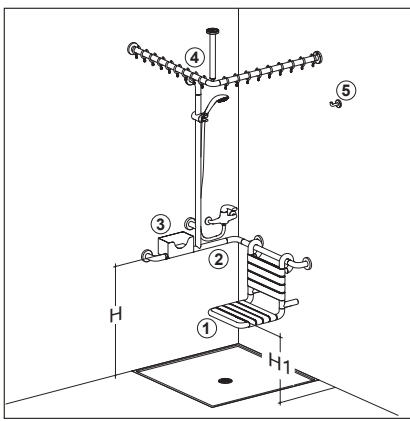
POLYAMID-6 UND METALLKOMPONENTEN SIND FÜR RECYCLING VOLLSTÄNDIG TRENNBAR



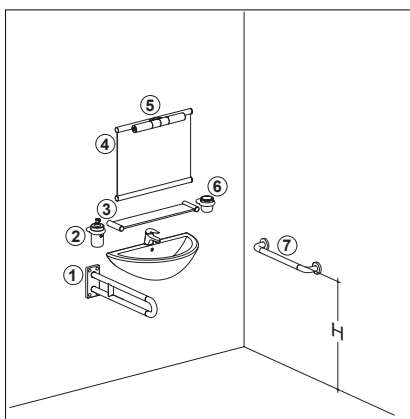
PLANUNGSÜBERSICHT



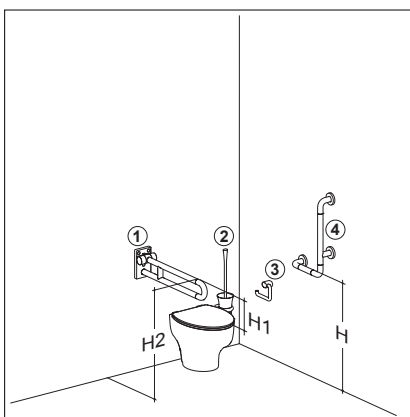
① 4CN.435.0000	② 4CN.447.000B	③ 4CN.493.0000	④ 4CN.22J.00LA	⑤ 4CN.488.0000
(D) DIN 18040-1 DIN 18040-2				H= 850 H1= 460/480
(I) DM 236 14/06/1989				H= 800 H1= 450/500
(GB) APPROVED DOCUMENT M				H= 680 H1= 480
(A) Ö - NORM B 1600				H= 750/850 H1= 460/480
(F) JORF n°195 (24/08/2006) Text 14 AFNOR NF P 99-611				H= 700/800 H1= 450/500
(CH) SIA 500				H= 700/750 H1= 460



① 4CN.446.000B 4CN.446.000BL	② 4CN.43J.000B	③ 4CN.492.000B	④ 4CN.436.000B	⑤ 4CN.488.0000
(D) DIN 18040-1 (4CN.446.000BL) DIN 18040-2 (4CN.446.000BL)				H= 850 H1= 480
(I) DM 236 14/06/1989 (4CN.446.000B)				H= 800 H1= 495
(GB) APPROVED DOCUMENT M				H= 680 H1= -
(A) Ö - NORM B 1600 (4CN.446.000B) (4CN.446.000BL)				H= 765/785 H1= 460/480 H= 830/850 H1= 460/480
(F) JORF n°195 (24/08/2006) Text 14 AFNOR NF P 99-611 (4CN.446.000B)				H= 755/800 H1= 450/495
(CH) SIA 500				H= 700/750 H1= 460



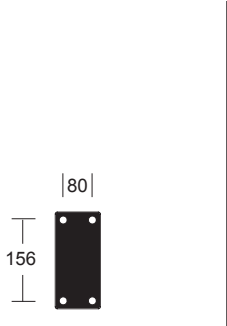
① 4CN.441.000P	② 4CN.456.0000	③ 4CN.484.00AL	④ 4CN.470.0000	⑤ 4CN.407.0TUC	⑥ 4CN.483.00BN
⑦ 4CN.440.0000					
(D) DIN 18040-1 DIN 18040-2					H= 850
(I) DM 236 14/06/1989					H= 800
(GB) APPROVED DOCUMENT M					H= 680
(A) Ö - NORM B 1600					H= 750
(F) JORF n°195 (24/08/2006) Text 14 AFNOR NF P 99-611					H= 700/800
(CH) SIA 500					H= 700/750



① 4CN.445.000R	② 4CN.486.000C	③ 4CN.481.0000	④ 4CN.422.0000
(D) DIN 18040-1 DIN 18040-2			H= 850 H1= 280 H2= 740/760
(I) DM 236 14/06/1989			H= 800 H1= - H2= 800
(GB) APPROVED DOCUMENT M			H= 680 H1= - H2= 680
(A) Ö - NORM B 1600			H= 750 H1= - H2= 750
(F) JORF n°195 (24/08/2006) Text 14 AFNOR NF P 99-611			H= 700/800 H1= - H2= 700/800
(CH) SIA 500			H= 700/750 H1= 290 H2= 700/750

Die Grundanforderungen der Richtlinie beziehen sich auf den Montagemaßnahmen vom Fertigfußboden.

BEFESTIGUNGSARTEN



- Art. 4CN.441.000P.xx
- 4CN.441.00PL.xx
- 4CN.441.00PLL.xx
- 4CN.441.00PA.xx
- 4CN.441.00PLA.xx
- 4CN.441.00PLA.xx

Beton, Voll-Naturstein

KIT 4CN.0VM.0001.00
Ohne Aufpreis:

- N°4 Fischer FU 10x60
- N°4 6,3x80
- N°4 Führungsbuchse

Vollziegel, Kalksandvollstein

KIT 4CN.0VM.0026.00
(Edelstahl Rostfrei)
Gegen Bezahlung:

- N°4 Fischer FUR 10x80SS
- N°4 7x85 INOX

Lang / Hochlochziegel, Kalksandlochstein, Porenbeton

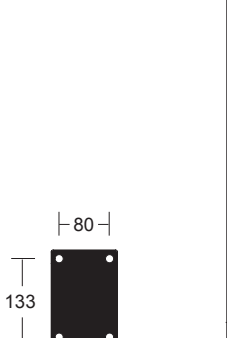
KIT 4CN.0VM.0003.00
Gegen Bezahlung:

- N°4 Fischer FIS H 20X85 K
- N°4 M10X30 INOX
- N°4 FIS E 15X85 M10

Mehrschicht-Holzplatten

KIT 4CN.0VM.0009.00
Gegen Bezahlung:

- N°4 8x90
- N°4 Führungsbuchse



- Art. 4CN.435.0000.xx.1
- 4CN.435.0000.xx.2

Beton, Voll-Naturstein

KIT 4CN.0VM.0001.00
Ohne Aufpreis:

- N°4 Fischer FU 10x60
- N°4 6,3x80
- N°4 Führungsbuchse

Vollziegel, Kalksandvollstein

KIT 4CN.0VM.0001.00
Ohne Aufpreis:

- N°4 Fischer FU 10x60
- N°4 6,3x80
- N°4 Führungsbuchse

Lang / Hochlochziegel, Kalksandlochstein, Porenbeton

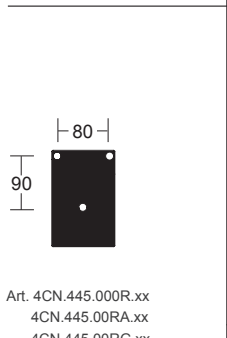
KIT 4CN.0VM.0003.00
Gegen Bezahlung:

- N°4 Fischer FIS H 20X85 K
- N°4 M10X30 INOX
- N°4 FIS E 15X85 M10

Mehrschicht-Holzplatten

KIT 4CN.0VM.0009.00
Gegen Bezahlung:

- N°4 8x90
- N°4 Führungsbuchse



- Art. 4CN.445.000R.xx
- 4CN.445.00RA.xx
- 4CN.445.00RG.xx
- 4CN.445.00RGA.xx
- 4CN.445.00RV.xx
- 4CN.445.00RE.xx
- 4CN.445.00RAE.xx
- 4CN.445.00RGE.xx
- 4CN.445.00RGO.xx

Beton, Voll-Naturstein

KIT 4CN.0VM.0014.00
Ohne Aufpreis:

- N°3 Fischer FU 10x60
- N°3 6,3x80
- N°3 Führungsbuchse

Vollziegel, Kalksandvollstein

KIT 4CN.0VM.0029.00
(Edelstahl Rostfrei)
Gegen Bezahlung:

- N°3 Fischer FUR 10x80SS
- N°3 7x85 INOX

Lang / Hochlochziegel, Kalksandlochstein, Porenbeton

KIT 4CN.0VM.0016.00
Gegen Bezahlung:

- N°3 Fischer FIS H 20X85 K
- N°3 M10X30 INOX
- N°3 FIS E 15X85 M10

Mehrschicht-Holzplatten

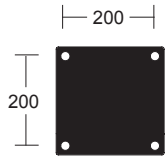
KIT 4CN.0VM.0017.00
Gegen Bezahlung:

- N°3 8x90
- N°3 Führungsbuchse

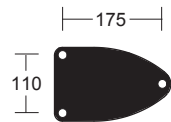


Sicherheitsgriffe mit Rosette und Art.
4CN.447.000F.xx
4CN.447.00FT.xx

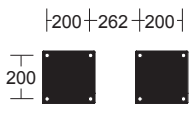
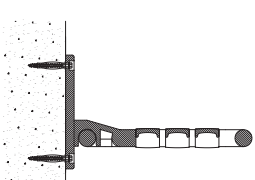
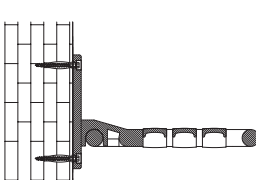
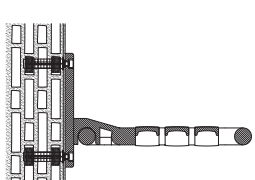
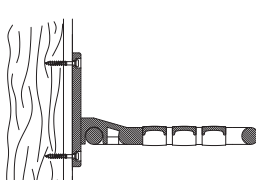

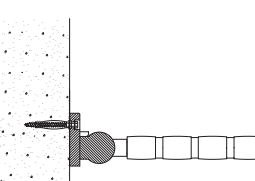
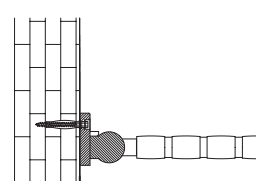
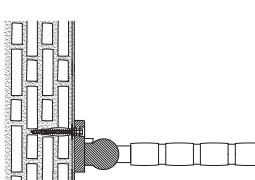
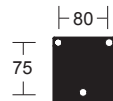
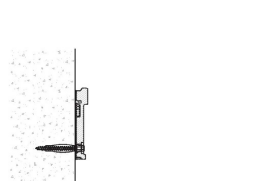
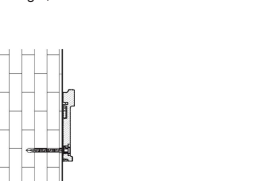

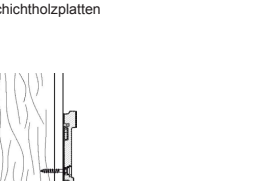
<p>Beton, Voll-Naturstein</p> <p>KIT 4CN.0VM.0004.00 Ohne Aufpreis:</p> <ul style="list-style-type: none"> N°3 Fischer SX8 N°3 5x60 	<p>Vollziegel, Kalksandvollstein</p> <p>KIT 4CN.0VM.0004.00 Ohne Aufpreis:</p> <ul style="list-style-type: none"> N°3 Fischer SX8 N°3 5x60
<p>Lang / Hochlochziegel, Kalksandlochstein, Porenbeton</p> <p>KIT 4CN.0VM.0027.00 (Edelstahl Rostfrei) Gegen Bezahlung:</p> <ul style="list-style-type: none"> N°3 Fischer FUR 8x80T INOX 	<p>Mehrschicht-Holzplatten</p> <p>KIT 4CN.0VM.0010.00 Gegen Bezahlung:</p> <ul style="list-style-type: none"> N°3 6x80
<p>Beton, Voll-Naturstein</p> <p>KIT 4CN.0VM.0001.00 Ohne Aufpreis:</p> <ul style="list-style-type: none"> N°4 Fischer FU 10x60 N°4 6,3x80 N°4 Führungsbuchse 	<p>Vollziegel, Kalksandvollstein</p> <p>KIT 4CN.0VM.0001.00 Ohne Aufpreis:</p> <ul style="list-style-type: none"> N°4 Fischer FU 10x60 N°4 6,3x80 N°4 Führungsbuchse
<p>Lang / Hochlochziegel, Kalksandlochstein, Porenbeton</p> <p>KIT 4CN.0VM.0003.00 Gegen Bezahlung:</p> <ul style="list-style-type: none"> N°4 Fischer FIS H 20X85 K N°4 M10X30 INOX N°4 FIS E 15X85 M10 	<p>Mehrschicht-Holzplatten</p> <p>KIT 4CN.0VM.0009.00 Gegen Bezahlung:</p> <ul style="list-style-type: none"> N°4 8x90 N°4 Führungsbuchse
<p>Beton, Voll-Naturstein</p> <p>KIT 4CN.0VM.0028.00 (Edelstahl Rostfrei) Gegen Bezahlung:</p> <ul style="list-style-type: none"> N°3 Fischer TAM 10 INOX N°3 M10x90 INOX 	<p>Vollziegel, Kalksandvollstein</p> <p>KIT 4CN.0VM.0007.00 Gegen Bezahlung:</p> <ul style="list-style-type: none"> N°3 Fischer FIS H 20X85 K N°3 M10X50 INOX N°3 FIS E 15X85 M10
<p>Lang / Hochlochziegel, Kalksandlochstein, Porenbeton</p> <p>KIT 4CN.0VM.0007.00 Gegen Bezahlung:</p> <ul style="list-style-type: none"> N°3 Fischer FIS H 20X85 K N°3 M10X50 INOX N°3 FIS E 15X85 M10 	<p>Vollziegel, Kalksandvollstein</p> <p>KIT 4CN.0VM.0007.00 Gegen Bezahlung:</p> <ul style="list-style-type: none"> N°3 Fischer FIS H 20X85 K N°3 M10X50 INOX N°3 FIS E 15X85 M10



Art. 4CN.447.0000.xx
4CN.447.000B.xx
4CN.447.00CM.xx
4CN.447.00BS.xx
4CN.447.00BL.xx



Art. 4CN.445.0RPT.xx
4CN.445.00RP.xx
4CN.445.0RPL.xx
4CN.45Y.0RPT.xx
4CN.45Y.00RP.xx
4CN.45Y.0RPL.xx
4CN.445.RPTA.xx
4CN.445.0RPA.xx
4CN.445.RPLA.xx
4CN.45Y.RPTA.xx
4CN.45Y.0RPA.xx
4CN.45Y.RPLA.xx

 <p>Art. 4CN.447.00BD.xx.1 4CN.447.00BD.xx.2</p>	<p>Beton, Voll-Naturstein</p>  <p>2 KIT 4CN.0VM.0001.00 Ohne Aufpreis:</p> <ul style="list-style-type: none"> N°8 Fischer FU 10x60 N°8 6,3x80 N°8 Führungsbuchse 	<p>Vollziegel, Kalksandvollstein</p>  <p>2 KIT 4CN.0VM.0001.00 Ohne Aufpreis:</p> <ul style="list-style-type: none"> N°8 Fischer FU 10x60 N°8 6,3x80 N°8 Führungsbuchse
	<p>Lang / Hochlochziegel, Kalksandlochstein, Porenbeton</p>  <p>2 KIT 4CN.0VM.0003.00 Gegen Bezahlung:</p> <ul style="list-style-type: none"> N°8 Fischer FIS H 20X85 K N°8 M10X30 INOX N°8 FIS E 15X85 M10 	<p>Mehrschicht-Holzplatten</p>  <p>2 KIT 4CN.0VM.0009.00 Gegen Bezahlung:</p> <ul style="list-style-type: none"> N°8 8x90 N°8 Führungsbuchse
 <p>Art. 4CN.448.0000.xx 4CN.448.000B.xx</p>	<p>Beton, Voll-Naturstein</p>  <p>KIT 4CN.0VM.0001.00 Ohne Aufpreis:</p> <ul style="list-style-type: none"> N°4 Fischer FU 10x60 N°4 6,3x80 N°4 Führungsbuchse 	<p>Vollziegel, Kalksandvollstein</p>  <p>KIT 4CN.0VM.0001.00 Ohne Aufpreis:</p> <ul style="list-style-type: none"> N°4 Fischer FU 10x60 N°4 6,3x80 N°4 Führungsbuchse
	<p>Lang / Hochlochziegel, Kalksandlochstein, Porenbeton</p>  <p>KIT 4CN.0VM.0001.00 Ohne Aufpreis:</p> <ul style="list-style-type: none"> N°4 Fischer FU 10x60 N°4 6,3x80 N°4 Führungsbuchse 	
 <p>Art. 4CN.445.0CPM.00</p>	<p>Beton, Voll-Naturstein</p>  <p>KIT 4CN.0VM.0014.00 Ohne Aufpreis:</p> <ul style="list-style-type: none"> N°3 Fischer FU 10x60 N°3 6,3x80 N°3 Führungsbuchse 	<p>Vollziegel, Kalksandvollstein</p>  <p>KIT 4CN.0VM.0015.00 Gegen Bezahlung:</p> <ul style="list-style-type: none"> N°3 Fischer FUR 10x80SS N°3 7x85 <p>KIT 4CN.0VM.0029.00 (INOX) Bezahlung:</p> <ul style="list-style-type: none"> N°3 Fischer FUR 10x80SS INOX N°3 7x85
	<p>Lang- und Hochlochziegel, Kalksandlochstein, Porenbeton</p>  <p>KIT 4CN.0VM.0016.00 Gegen Bezahlung:</p> <ul style="list-style-type: none"> N°3 Fischer FIS H 20X85 K N°3 M10X30 INOX N°3 FIS E 15X85 M10 	<p>Schichtholzplatten</p>  <p>KIT 4CN.0VM.0017.00 Gegen Bezahlung:</p> <ul style="list-style-type: none"> N°3 8x90 N°3 Führungsbuchse

HINWEIS: BEZÜGLICH WEITERER BEFESTIGUNGSARTEN WENDEN SIE SICH BITTE AN UNSERE TECHNISCHE ABTEILUNG

Für das Energie-Label der Beleuchtungsgeräte sehen Sie unsere Internetseite: www.pba.it

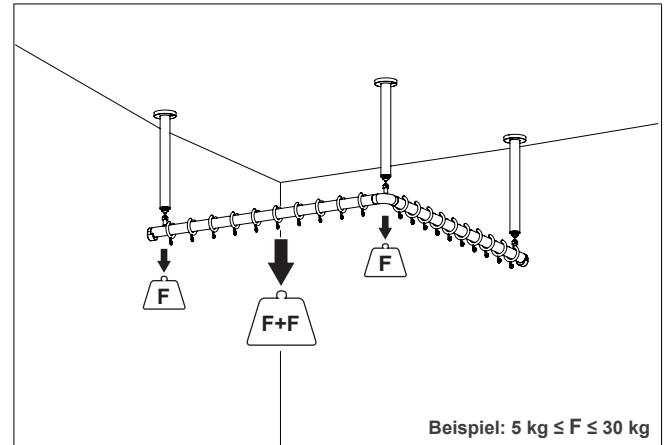
SICHERHEITSVORSCHRIFTEN UND WARTUNGSANWEISUNGEN

Die Montage der Stütz- und Haltegriffe muss ausschließlich nach den Vorgaben der Montageanleitung erfolgen. Sicherheits- und Badausstattungen der pba S.p.A. dürfen nicht verändert oder unsachgemäß behandelt werden. Bei Nichtbeachtung der Montage- und Pflegeanleitung erlischt jegliche Gewährleistung und Haftung der pba S.p.A.. Verwenden Sie Stütz- und Haltegriffe nicht unsachgemäß oder für andere, als die in der Gebrauchsanleitung angegebenen Zwecke. Prüfen Sie regelmäßig die Wandbefestigung. Belastungen, die über die zulässige Höchstlast hinausgehen, können bleibende Schäden an den Stütz- und Haltegriffen und deren Wandbefestigung bewirken.

ANTISUIZID

REGULIERBARE AUSLÖSELAST (Art. 4CN.436.XXXX .xx)

Die Auslösekraft der einzelnen Deckenabhängungen ist werkseitig, gemäß Kundenwunsch, regulierbar. Die Belastungsgrenze in der Mitte von 2 Befestigungspunkten (F) entspricht der Summe der maximalen Einzelbelastungen.
Beispiel: $5 \text{ kg} \leq F \leq 30 \text{ kg}$



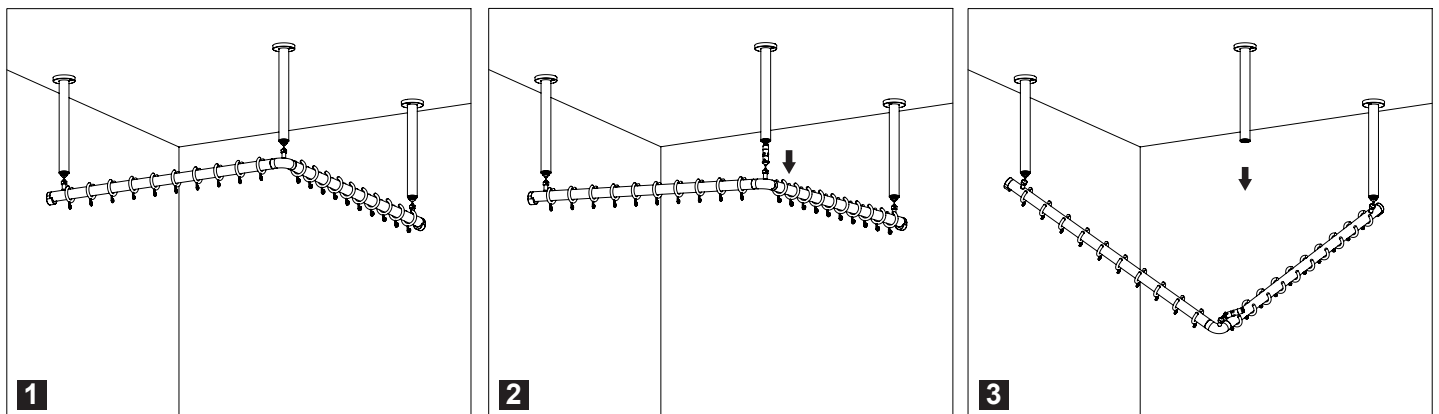
ARTIKEL MIT REVERSIBLER AUSLÖSEMECHANIK

Duschvorhangstangen und Wandhaken können nach einer Auslösung leicht wieder eingesetzt werden.



SICHERUNG VOR VERLETZUNGEN DURCH HERABFALLENDE STANGEN (Art. 4CN.436.XXXX .xx)

Zum Vermeidung von Verletzungen ist die Vorhangstange nach der Auslösung durch eine flexible Verbindung zur Deckenabhängung vor dem Herabfallen gesichert.



TÜV-ZERTIFIKAT



Certificate N° : Z1 029615 0018 Rev. 00

CE KONFORMITÄTSERKLÄRUNG



Regulation UE 2017/745
Directive 2014/35/UE

ZITOTOXIZITÄTSPRÜFUNG

Cytotoxicity test to DIN EN ISO 10993-5

MATERIALIEN
EDELSTAHL ROSTFREI WERKSTOFF 1.4404

Chemical compositions of AISI stainless steel grades

Material - Stainless	C%	Cr%	Ni%	Mo%
AISI 430 (1.4016)	0,12 max	14.0-18.0	/	/
AISI 304 (1.4301)	0,08 max	18.0-20.0	8.0-10.5	/
AISI 316 (1.4401)	0,08 max	16.0-18.0	10.0-14.0	2.00-3.00
pba AISI 316L (1.4404)*	0,03 max	16.0-18.0	10.0-14.0	2.00-3.00

*Standard PBA

Estimated pit corrosion penetration time - time to penetrate 1 mm (years) by steel type

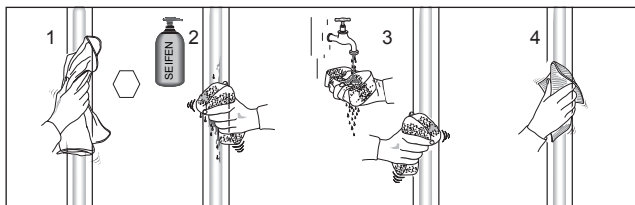
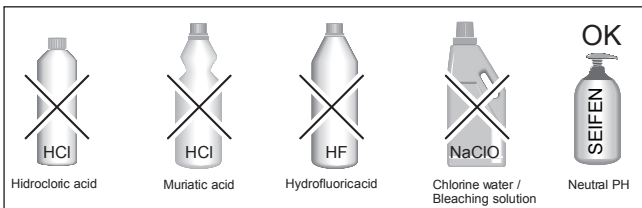
Material - Stainless	Marine	Semi_industrial	Rural
AISI 430 (1.4016)	N/A	85	250
AISI 304 (1.4301)	145	135	770
AISI 316 (1.4401)	260	525	1200

Source: The British Stainless Steel Association (BSSA)

ZERTIFIZIERUNG DES MATERIALS
EDELSTAHL ROSTFREI WERKSTOFF 1.4404

Der pba Edelstahl rostfrei Werkstoff 1.4404 (1) ist korrosionsbeständig (die höchste Stufe in Bezug auf die Norm UNI EN 1670). Die Zertifizierung wurde nach erfolgreich bestandenen Korrosionstests in Salznebel gemäß UNI ISO 9227 ausgestellt.
(1) X2CrNiMo 17-12-2 gemäß EN 10088-3

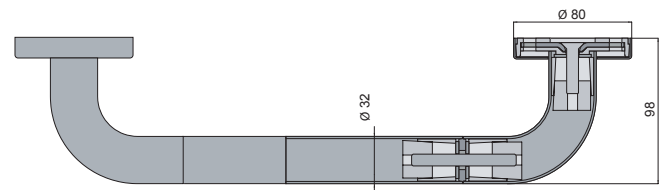
REINIGUNG



BAULICHE ELEMENTEN



EDELSTAHL UND ANDERE MATERIALIEN SIND FÜR RECYCLING VOLLSTÄNDIG TRENNBAR



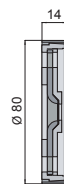
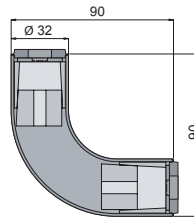
GERADE STANGE

Rohr aus Edelstahl rostfrei Werkstoff 1.4404 Ø 32 mm, Stärke 15/10.



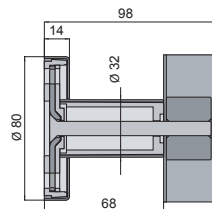
90° BOGEN

Bogen aus Edelstahl rostfrei Werkstoff 1.4404 Ø 32 mm, Stärke 15/10 mit Innenbuchsen.



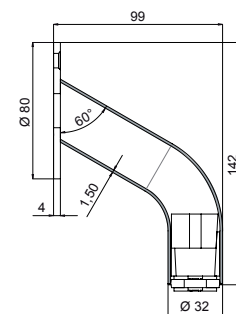
ROSETTE EDELSTAHL ROSTFREI WERKSTOFF 1.4404

Korrosionsbeständige Stahlrosette mit Löcher für die Wandbefestigung, Abdeckkappe aus Edelstahl rostfrei Werkstoff 1.4404.



GERADE STÜTZE

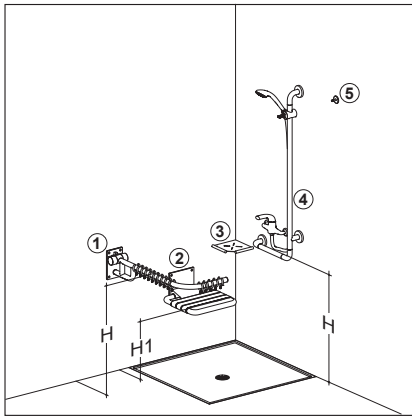
Stütze aus Edelstahl rostfrei Werkstoff 1.4404.



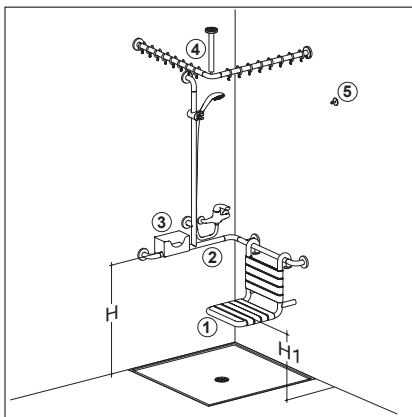
BOGEN - SUIZIDHEMMEND

Rosette mit gebogenem Element im 60° Winkel. Wandbefestigungsrosette in WS 1.4404 Ø80 und Dicke 40/10. Geneigte Bogen aus Edelstahl WS 1.4404 Ø32 und Dicke 15/10 zur Verbesserung des Gleitens.

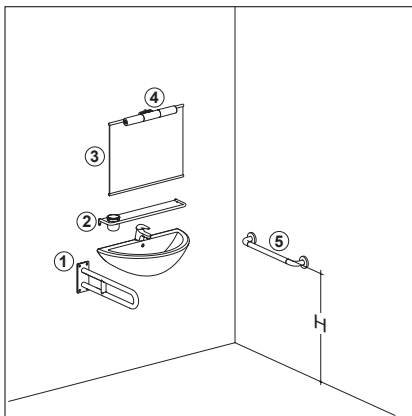
PLANUNGSÜBERSICHT



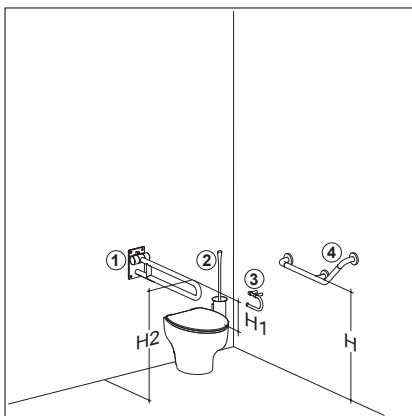
① 4CS.435.0000	② 4CS.447.000B	③ 4CS.493.0000	④ 4CS.22J.0000	⑤ 4CS.488.0000
(D) DIN 18040-1 DIN 18040-2			H= 850	H1= 460/480
(I) DM 236 14/06/1989			H= 800	H1= 450/500
(GB) APPROVED DOCUMENT M			H= 680	H1= 480
(A) Ö - NORM B 1600			H= 750/850	H1= 460/480
(F) JORF n°195 (24/08/2006) Text 14 AFNOR NF P 99-611			H= 700/800	H1= 450/500
(CH) SIA 500			H= 700/750	H1= 460



① 4CS.446.000B 4CS.446.000BL	② 4CS.43J.000B	③ 4CS.492.000B.17	④ 4CS.436.000B	⑤ 4CS.488.0000
(D) DIN 18040-1 (4CS.446.000BL) DIN 18040-2 (4CS.446.000BL)			H= 850	H1= 480
(I) DM 236 14/06/1989 (4CS.446.000B)			H= 800	H1= 480
(GB) APPROVED DOCUMENT M			H= 680	H1= -
(A) Ö - NORM B 1600 (4CS.446.000B) (4CS.446.000BL)			H= 780/800 H= 830/850	H1= 460/480 H1= 460/480
(F) JORF n°195 (24/08/2006) Text 14 AFNOR NF P 99-611 (4CS.446.000B)			H= 770/800	H1= 450/480
(CH) SIA 500			H= 700/750	H1= 460



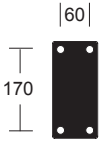
① 4CS.441.000P	② 4CS.485.000N	③ 4CS.470.0000	④ 4CS.407.00TU.17	⑤ 4CS.440.0000
(D) DIN 18040-1 DIN 18040-2			H= 850	
(I) DM 236 14/06/1989			H= 800	
(GB) APPROVED DOCUMENT M			H= 680	
(A) Ö - NORM B 1600			H= 750	
(F) JORF n°195 (24/08/2006) Text 14 AFNOR NF P 99-611			H= 700/800	
(CH) SIA 500			H= 700/750	



① 4CS.445.0000	② 4CS.486.0000	③ 4CS.481.0000	④ 4CS.427.0000	
(D) DIN 18040-1 DIN 18040-2			H= 850	H1= 280 H2= 740/760
(I) DM 236 14/06/1989			H= 800	H1= - H2= 800
(GB) APPROVED DOCUMENT M			H= 680	H1= - H2= 680
(A) Ö - NORM B 1600			H= 750	H1= - H2= 750
(F) JORF n°195 (24/08/2006) Text 14 AFNOR NF P 99-611			H= 700/800	H1= - H2= 700/800
(CH) SIA 500			H= 700/750	H1= 290 H2= 700/750

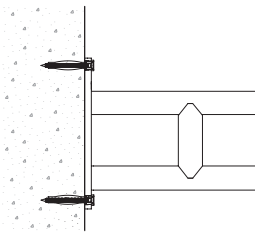
Die Grundanforderungen der Richtlinie beziehen sich auf den Montagemaßnahmen vom Fertigfußboden.

BEFESTIGUNGSARTEN



- Art. 4CS.441.000P.xx
- 4CS.441.00PL.xx
- 4CS.441.00PLL.xx
- 4CS.441.00PA.xx
- 4CS.441.00PLA.xx
- 4CS.441.00PLLA.xx

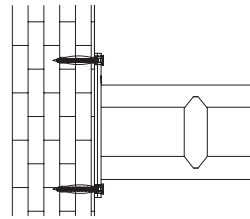
Beton, Voll-Naturstein



KIT 4CN.0VM.001A.00
Ohne Aufpreis:

- N°4 Fischer FU 10x60
- N°4 6x80
- N°4 Führungsbuchse

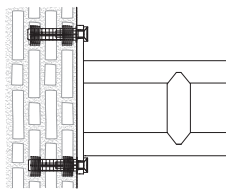
Vollziegel, Kalksandvollstein



KIT 4CN.0VM.001A.00
Ohne Aufpreis:

- N°4 Fischer FU 10x60
- N°4 6x80
- N°4 Führungsbuchse

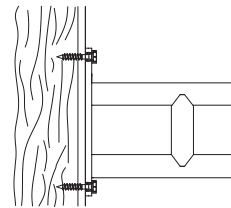
Lang / Hochlochziegel, Kalksandlochstein, Porenbeton



KIT 4CN.0VM.003A.00
Gegen Bezahlung:

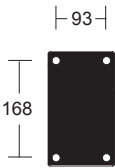
- N°4 Fischer FIS H 20X85 K
- N°4 M10X35 INOX
- N°4 FIS E 15X85 M10
- N°4 Führungsbuchse

Mehrschicht-Holzplatten



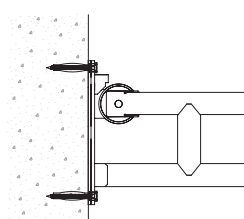
KIT 4CN.0VM.009A.00
Gegen Bezahlung:

- N°4 8x90
- N°4 Führungsbuchse



- Art. 4CS.435.0000.xx.1
- 4CS.435.0000.xx.2
- 4CS.445.0000.xx
- 4CS.445.000A.xx

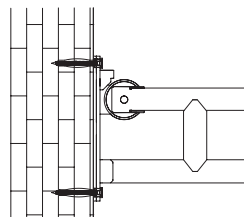
Beton, Voll-Naturstein



KIT 4CN.0VM.001A.00
Ohne Aufpreis:

- N°4 Fischer FU 10x60
- N°4 6x80
- N°4 Führungsbuchse

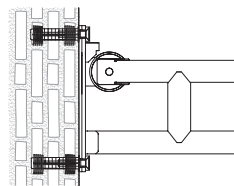
Vollziegel, Kalksandvollstein



KIT 4CN.0VM.001A.00
Ohne Aufpreis:

- N°4 Fischer FU 10x60
- N°4 6x80
- N°4 Führungsbuchse

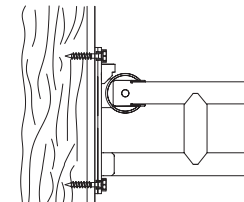
Lang / Hochlochziegel, Kalksandlochstein, Porenbeton



KIT 4CN.0VM.003A.00
Gegen Bezahlung:

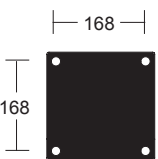
- N°4 Fischer FIS H 20X85 K
- N°4 M10X35 INOX
- N°4 FIS E 15X85 M10
- N°4 Führungsbuchse

Mehrschicht-Holzplatten



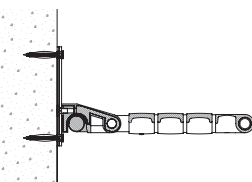
KIT 4CN.0VM.009A.00
Gegen Bezahlung:

- N°4 8x90
- N°4 Führungsbuchse



- Art. 4CS.447.000B.xx
- 4CS.47K.000B.xx

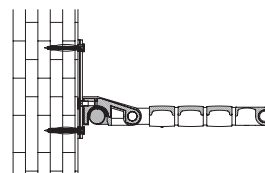
Beton, Voll-Naturstein



KIT 4CN.0VM.001A.00
Ohne Aufpreis:

- N°4 Fischer FU 10x60
- N°4 6x80
- N°4 Führungsbuchse

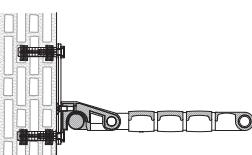
Vollziegel, Kalksandvollstein



KIT 4CN.0VM.001A.00
Ohne Aufpreis:

- N°4 Fischer FU 10x60
- N°4 6x80
- N°4 Führungsbuchse

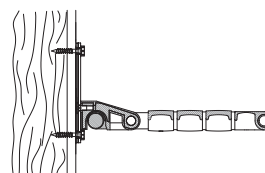
Lang / Hochlochziegel, Kalksandlochstein, Porenbeton



KIT 4CN.0VM.003A.00
Gegen Bezahlung:

- N°4 Fischer FIS H 20X85 K
- N°4 M10X35 INOX
- N°4 FIS E 15X85 M10
- N°4 Führungsbuchse

Mehrschicht-Holzplatten



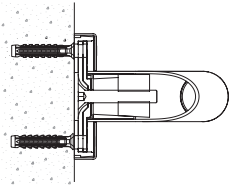
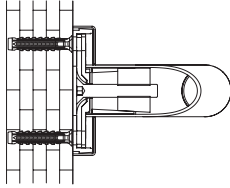
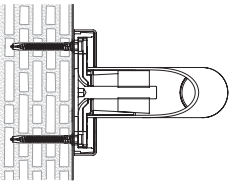
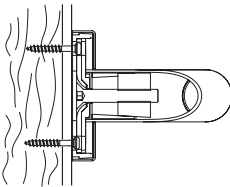

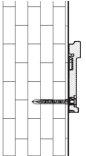
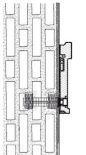
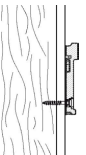
KIT 4CN.0VM.009A.00
Gegen Bezahlung:

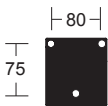
- N°4 8x90
- N°4 Führungsbuchse

50



Sicherheitsgriffe mit Rosette

<p>Beton, Voll-Naturstein</p>  <p>KIT 4CN.0VM.0004.00 Ohne Aufpreis:</p> <ul style="list-style-type: none"> N°3 Fischer SX8 N°3 5x60 	<p>Vollziegel, Kalksandvollstein</p>  <p>KIT 4CN.0VM.0004.00 Ohne Aufpreis:</p> <ul style="list-style-type: none"> N°3 Fischer SX8 N°3 5x60
<p>Lang / Hochlochziegel, Kalksandlochstein, Porenbeton</p>  <p>KIT 4CN.0VM.0027.00 (Edelstahl Rostfrei) Gegen Bezahlung:</p> <ul style="list-style-type: none"> N°3 Fischer FUR 8x80T INOX 	<p>Mehrschicht-Holzplatten</p>  <p>KIT 4CN.0VM.0010.00 Gegen Bezahlung:</p> <ul style="list-style-type: none"> N°3 6x80
<p>Beton, Voll-Naturstein</p>  <p>KIT 4CN.0VM.0014.00 Ohne Aufpreis:</p> <ul style="list-style-type: none"> N°3 Fischer FU 10x60 N°3 6,3x80 N°3 Führungsbuchse 	<p>Vollziegel, Kalksandvollstein</p>  <p>KIT 4CN.0VM.0015.00 Gegen Bezahlung:</p> <ul style="list-style-type: none"> N°3 Fischer FUR 10x80SS N°3 7x85 <p>KIT 4CN.0VM.0029.00 (INOX) Gegen Bezahlung:</p> <ul style="list-style-type: none"> N°3 Fischer FUR 10x80SS INOX N°3 7x85
<p>Lang- und Hochlochziegel, Kalksandlochstein, Porenbeton</p>  <p>KIT 4CN.0VM.0016.00 Gegen Bezahlung:</p> <ul style="list-style-type: none"> N°3 Fischer FIS H 20X85 K N°3 M10X30 INOX N°3 FIS E 15X85 M10 	<p>Schichtholzplatten</p>  <p>KIT 4CN.0VM.0017.00 Gegen Bezahlung:</p> <ul style="list-style-type: none"> N°3 8x90 N°3 Führungsbuchse



Art. 4CN.445.0CPM.00

HINWEIS: BEZÜGLICH WEITERER BEFESTIGUNGSARTEN WENDEN SIE SICH BITTE AN UNSERE TECHNISCHE ABTEILUNG

Für das Energie-Label der Beleuchtungsgeräte sehen Sie unsere Internetseite: www.pba.it

SICHERHEITSVORSCHRIFTEN UND WARTUNGSANWEISUNGEN

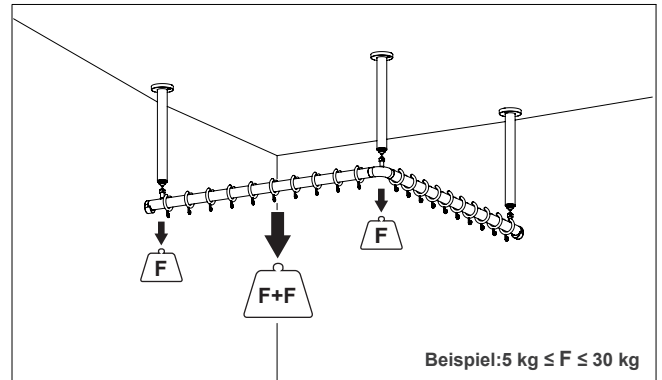
Die Montage der Stütz- und Haltegriffe muss ausschließlich nach den Vorgaben der Montageanleitung erfolgen. Sicherheits- und Badausstattungen der pba S.p.A. dürfen nicht verändert oder unsachgemäß behandelt werden. Bei Nichtbeachtung der Montage- und Pflegeanleitung erlischt jegliche Gewährleistung und Haftung der pba S.p.A.. Verwenden Sie Stütz- und Haltegriffe nicht unsachgemäß oder für andere, als die in der Gebrauchsanleitung angegebenen Zwecke. Prüfen Sie regelmäßig die Wandbefestigung. Belastungen, die über die zulässige Höchstlast hinausgehen, können bleibende Schäden an den Stütz- und Haltegriffen und deren Wandbefestigung bewirken.

ANTISUIZID

REGULIERBARE AUSLÖSELAST (Art. 4CS.436.XXXX .xx)

Die Auslösekraft der einzelnen Deckenabhängungen ist werkseitig, gemäß Kundenwunsch, regulierbar. Die Belastungsgrenze in der Mitte von 2 Befestigungspunkten (F) entspricht der Summe der maximalen Einzelbelastungen.

Beispiel: $5\text{ kg} \leq F \leq 30\text{ kg}$



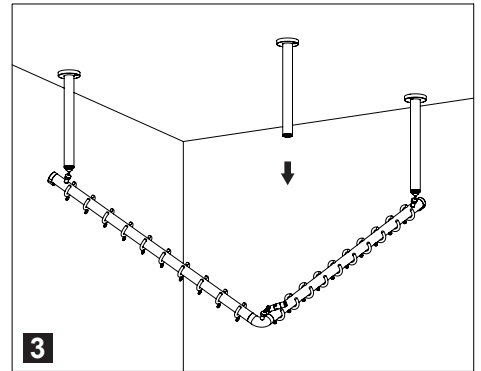
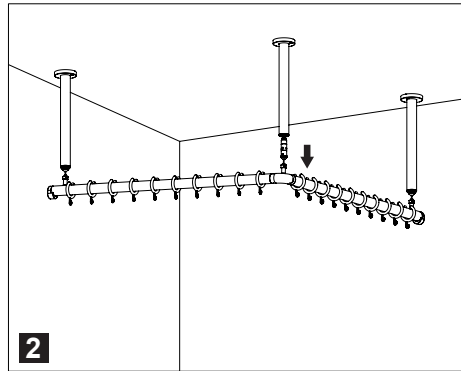
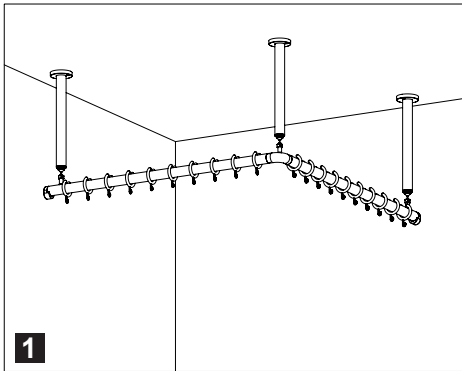
ARTIKEL MIT REVERSIBLER AUSLÖSEMECHANIK

Duschvorhangstangen und Wandhaken können nach einer Auslösung leicht wieder eingesetzt werden.



SICHERUNG VOR VERLETZUNGEN DURCH HERABFALLENDE STANGEN (Art. 4CS.436.XXXX .xx)

Zum Vermeidung von Verletzungen ist die Vorhangstange nach der Auslösung durch eine flexible Verbindung zur Deckenabhängung vor dem Herabfallen gesichert.



TÜV-ZERTIFIKAT



Certificate N° : Z1 029615 0019 Rev. 00

CE KONFORMITÄTSERKLÄRUNG



Regulation UE 2017/745
Directive 2014/35/UE

ZITOTOXIZITÄTSPRÜFUNG

Cytotoxicity test to DIN EN ISO 10993-5

MATERIALIEN

ALUMINIUM EN-AW 6060

Die Aluminiumlegierung 6060 ist eine wärmebehandelte Legierung mit mittlerer Festigkeit und einer etwas geringen Festigkeit als 6005A. Es hat eine sehr gute Korrosionsbeständigkeit, eine sehr gute Schweißbarkeit und eine gute Kaltumformbarkeit. Es wird häufig für komplexe Querschnitte verwendet und hat ein sehr gutes Anodisierungsverhalten.

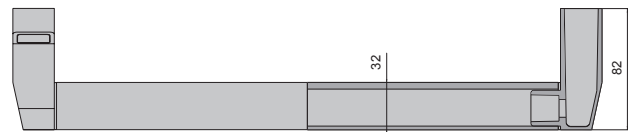
Alloy	Forms	Characteristics - Properties	Applications
EN - AW 6060	• Extruded round rod/bar	• Very good corrosion resistance • Medium strength • Complex sections • Anodising quality	Architectural sections, frames, lightings, railing, ladders, furniture, fences, flooring

Alloy	Temper	Temper designation (EN 515)
EN - AW 6060	O	Annealed wrought alloys
	T4	Solution heat treated & natural aged
	T5	Cooled from an elevated temperature forming operation & artificially aged (precipitation hardened)
	T6	Solution heat treated & artificially aged (precipitation hardened) Press quenching required
	T64	Solution heat treated & artificially aged (precipitation hardened) Under aged to improve formability (bending temper)
	T66	Cooled from an elevated temperature forming operation & artificially aged (precipitation hardened) to a higher level of mechanical properties through special control of manufacturing processes. Press quenching required.

BAULICHE ELEMENTEN

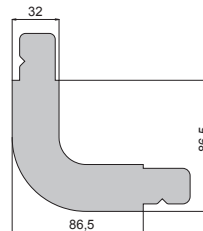


ALUMINIUM UND
POLYAMID-6 SIND FÜR
RECYCLING
VOLLSTÄNDIG TRENNBAR



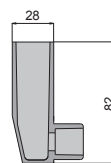
GERADE STANGE

Rohre aus stranggepresster Aluminiumlegierung EN-AW 6060 eloxiert (HB=80MIN).



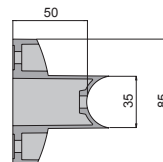
90° BOGEN

Bögen aus Alu-Druckguss mit cathaphoresis Behandlung und Pulverbeschichtung.



WANDSTÜTZE

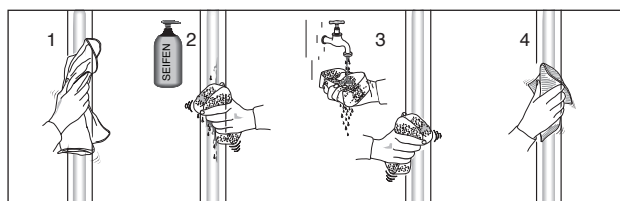
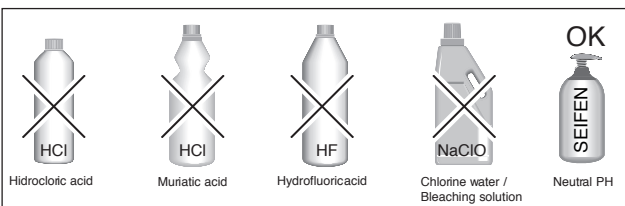
Zink-Legierung Stütze (ZAMAK) mit cathaphoresis Behandlung und Pulverbeschichtung.



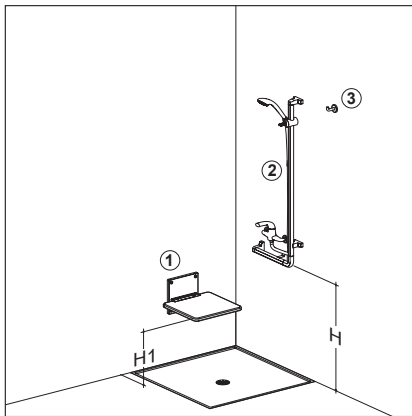
GERADE STÜTZE

Zink-Legierung Stütze (ZAMAK) mit cathaphoresis Behandlung und Pulverbeschichtung.

REINIGUNG

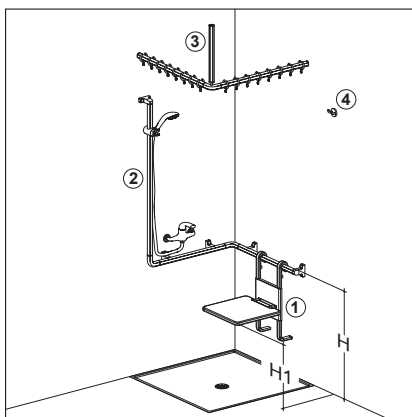


PLANUNGSÜBERSICHT



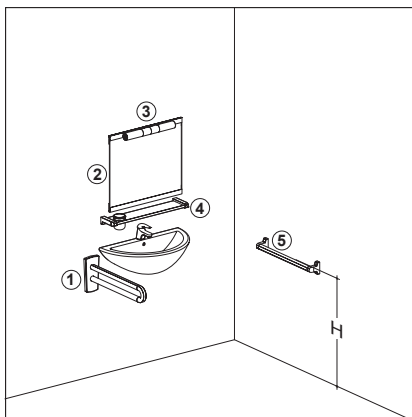
- ① 4CN.447.00CM ② 4CA.22J.00LA ③ 4CN.488.000P

ⓓ	DIN 18040-1 DIN 18040-2	H= 850	H1= 460/480
Ⓛ	DM 236 14/06/1989	H= 800	H1= 450/500
ⓖⓑ	APPROVED DOCUMENT M	H= 680	H1= 480
Ⓐ	Ö - NORM B 1600	H= 750/850	H1= 460/480
ⓕ	JORF n°195 (24/08/2006) Text 14 AFNOR NF P 99-611	H= 700/800	H1= 450/500
Ⓢⓗ	SIA 500	H= 700/750	H1= 460



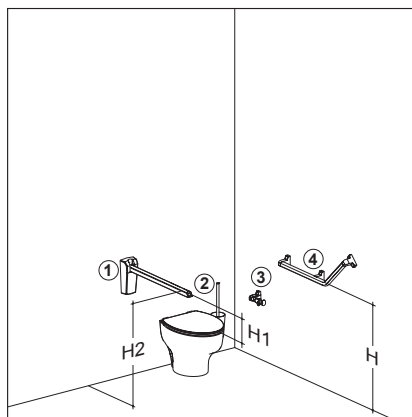
- ① 4CA.450.00CM ② 4CA.24J.00LA ③ 4CA.436.000B ④ 4CN.488.000P
4CA.450.0CML

ⓓ	DIN 18040-1 (4CA.450.0CML) DIN 18040-2 (4CA.450.0CML)	H= 850	H1= 480
Ⓛ	DM 236 14/06/1989 (4CA.450.00CM)	H= 800	H1= 500
ⓖⓑ	APPROVED DOCUMENT M	H= 680	H1= -
Ⓐ	Ö - NORM B 1600 (4CA.450.00CM) (4CA.450.0CML)	H= 760/780 H= 830/850	H1= 460/480 H1= 460/480
ⓕ	JORF n°195 (24/08/2006) Text 14 AFNOR NF P 99-611 (4CA.450.00CM)	H= 750/800	H1= 450/500
Ⓢⓗ	SIA 500	H= 700/750	H1= 460



- ① 4CA.441.000P ② 4CA.470.0000 ③ 4CN.407.0TUA ④ 4CA.485.00AL ⑤ 4CA.440.000A

ⓓ	DIN 18040-1 DIN 18040-2	H= 850
Ⓛ	DM 236 14/06/1989	H= 800
ⓖⓑ	APPROVED DOCUMENT M	H= 680
Ⓐ	Ö - NORM B 1600	H= 750
ⓕ	JORF n°195 (24/08/2006) Text 14 AFNOR NF P 99-611	H= 700/800
Ⓢⓗ	SIA 500	H= 700/750

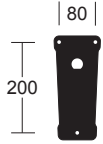


- ① 4CA.445.0000 ② 4CA.486.000C ③ 4CA.481.0000 ④ 4CA.427.0000

ⓓ	DIN 18040-1 DIN 18040-2	H= 850	H1= 280	H2= 740/760
Ⓛ	DM 236 14/06/1989	H= 800	H1= -	H2= 800
ⓖⓑ	APPROVED DOCUMENT M	H= 680	H1= -	H2= 680
Ⓐ	Ö - NORM B 1600	H= 750	H1= -	H2= 750
ⓕ	JORF n°195 (24/08/2006) Text 14 AFNOR NF P 99-611	H= 700/800	H1= -	H2= 700/800
Ⓢⓗ	SIA 500	H= 700/750	H1= 290	H2= 700/750

Die Grundanforderungen der Richtlinie beziehen sich auf den Montagemassen vom Fertigfußboden.

BEFESTIGUNGSARTEN



Art. 4CA.441.000P.xx

Beton, Voll-Naturstein

KIT 4CN.0VM.0014.00
Ohne Aufpreis:

- N°3 Fischer FU 10x60
- N°3 6,3x80 INOX
- N°3 Führungsbuchse

Vollziegel, kalksandvollstein

KIT 4CN.0VM.0014.00
Ohne Aufpreis:

- N°3 Fischer FU 10x60
- N°3 6,3x80 INOX
- N°3 Führungsbuchse

Lang / Hochlochziegel, Kalksandlochstein, Porenbeton

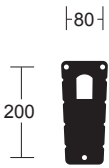
KIT 4CN.0VM.0036.00
Gegen Bezahlung:

- N°3 Fischer FIS H 16X85 K
- N°3 M8X25 INOX
- N°3 FIS E 11X85 M8

Mehrschicht-Holzplatten

KIT 4CN.0VM.0017.00
Gegen Bezahlung:

- N°3 8x80 INOX
- N°3 Führungsbuchse



Art. 4CA.445.000T.xx
4CA.45Y.000T.xx
4CA.45K.000T.xx
4CA.445.0000.xx
4CA.45Y.0000.xx
4CA.45K.0000.xx

Beton, Voll-Naturstein

KIT 4CN.0VM.0014.00
Ohne Aufpreis:

- N°3 Fischer FU 10x60
- N°3 6,3x80 INOX
- N°3 Führungsbuchse

Vollziegel, kalksandvollstein

KIT 4CN.0VM.0014.00
Ohne Aufpreis:

- N°3 Fischer FU 10x60
- N°3 6,3x80 INOX
- N°3 Führungsbuchse

Lang / Hochlochziegel, Kalksandlochstein, Porenbeton

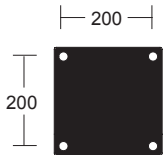
KIT 4CN.0VM.0033.00
Gegen Bezahlung:

- N°3 Fischer FIS H 16X85 K
- N°3 M8X30 INOX
- N°3 FIS E 11X85 M8

Mehrschicht-Holzplatten

KIT 4CN.0VM.0034.00
Gegen Bezahlung:

- N°3 8x90 INOX



Art. 4CN.447.00CM.xx
4CN.47K.00CM.xx

Beton, Voll-Naturstein

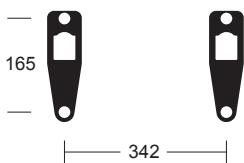
KIT 4CN.0VM.0001.00
Ohne Aufpreis:

- N°4 Fischer FU 10x60
- N°4 6,3x80 INOX
- N°4 Führungsbuchse

Vollziegel, kalksandvollstein

KIT 4CN.0VM.0001.00
Ohne Aufpreis:

- N°4 Fischer FU 10x60
- N°4 6,3x80 INOX
- N°4 Führungsbuchse



Art. 4CA.451.000B.xx

Lang / Hochlochziegel, Kalksandlochstein, Porenbeton

KIT 4CN.0VM.0003.00
Gegen Bezahlung:

- N°4 Fischer FIP 20X85R
- N°4 M10X30 INOX
- N°4 FIP 14X80 M10i

Mehrschicht-Holzplatten

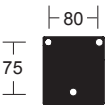
KIT 4CN.0VM.0009.00
Gegen Bezahlung:

- N°4 8x90 INOX
- N°4 Führungsbuchse



STÜTZE

<p>Beton, Voll-Naturstein</p> <p>KIT 4CN.VM.0030.00 Ohne Aufpreis: N°2 Fischer SX10 N°2 6x70 INOX N°2 Führungsbuchse</p>	<p>Vollziegel, Kalksandvollstein</p> <p>KIT 4CN.VM.0030.00 Ohne Aufpreis: N°2 Fischer SX10 N°2 6x70 INOX N°2 Führungsbuchse</p>
<p>Lang / Hochlochziegel, Kalksandlochstein, Porenbeton</p> <p>KIT 4CN.OVM.0031.00 Gegen Bezahlung: N°2 Fischer FIS H 16X85 K N°2 M8X30 INOX N°2 FIS E 11X85 M8 N°2 Führungsbuchse</p>	<p>Mehrschicht_holzplatten</p> <p>KIT 4CN.OVM.0032.00 Gegen Bezahlung: N°2 6x80 INOX N°2 Führungsbuchse</p>
<p>Beton, Voll-Naturstein</p> <p>KIT 4CN.OVM.0014.00 Ohne Aufpreis: N°3 Fischer FU 10x60 N°3 6,3x80 N°3 Führungsbuchse</p>	<p>Vollziegel, Kalksandvollstein</p> <p>KIT 4CN.OVM.0015.00 Gegen Bezahlung: N°3 Fischer FUR 10x80SS N°3 7x85</p> <p>KIT 4CN.OVM.0029.00 (INOX) Gegen Bezahlung: N°3 Fischer FUR 10x80SS INOX N°3 7x85</p>
<p>Lang- und Hochlochziegel, Kalksandlochstein, Porenbeton</p> <p>KIT 4CN.OVM.0016.00 Gegen Bezahlung: N°3 Fischer FIS H 20X85 K N°3 M10X30 INOX N°3 FIS E 15X85 M10</p>	<p>Schichtholzplatten</p> <p>KIT 4CN.OVM.0017.00 Gegen Bezahlung: N°3 8x90 N°3 Führungsbuchse</p>



Art. 4CN.445.0CPM.00

HINWEIS: BEZÜGLICH WEITERER BEFESTIGUNGSARTEN WENDEN SIE SICH BITTE AN UNSERE TECHNISCHE ABTEILUNG

Für das Energie-Label der Beleuchtungsgeräte sehen Sie unsere Internetseite: www.pba.it

SICHERHEITSVORSCHRIFTEN UND WARTUNGSANWEISUNGEN

Die Montage der Stütz- und Haltegriffe muss ausschließlich nach den Vorgaben der Montageanleitung erfolgen. Sicherheits- und Badausstattungen der pba S.p.A. dürfen nicht verändert oder unsachgemäß behandelt werden. Bei Nichtbeachtung der Montage- und Pflegeanleitung erlischt jegliche Gewährleistung und Haftung der pba S.p.A.. Verwenden Sie Stütz- und Haltegriffe nicht unsachgemäß oder für andere, als die in der Gebrauchsanleitung angegebenen Zwecke. Prüfen Sie regelmäßig die Wandbefestigung. Belastungen, die über die zulässige Höchstlast hinausgehen, können bleibende Schäden an den Stütz- und Haltegriffen und deren Wandbefestigung bewirken.

ABRIEBBESTÄNDIGKEITS TEST

CE KONFORMITÄTSERKLÄRUNG



Abrasion Test to BS6161

Regulation UE 2017/745
Directive 2014/35/UE

MATERIALIEN

ALUMINIUM EN-AW 6060

Die Aluminiumlegierung 6060 ist eine wärmebehandelbare Legierung mit mittlerer Festigkeit und einer etwas geringen Festigkeit als 6005A. Es hat eine sehr gute Korrosionsbeständigkeit, eine sehr gute Schweißbarkeit und eine gute Kaltumformbarkeit. Es wird häufig für komplexe Querschnitte verwendet und hat ein sehr gutes Anodisierungsverhalten.

Alloy	Forms	Characteristics - Properties	Applications
EN - AW 6060	• Extruded round rod/bar	• Very good corrosion resistance • Medium strength • Complex sections • Anodising quality	Architectural sections, frames, lightings, railing, ladders, furniture, fences, flooring

Alloy	Temper	Temper designation (EN 515)
EN - AW 6060	O	Annealed wrought alloys
	T4	Solution heat treated & natural aged
	T5	Cooled from an elevated temperature forming operation & artificially aged (precipitation hardened)
	T6	Solution heat treated & artificially aged (precipitation hardened) Press quenching required
	T64	Solution heat treated & artificially aged (precipitation hardened) Under aged to improve formability (bending temper)
T66	Cooled from an elevated temperature forming operation & artificially aged (precipitation hardened) to a higher level of mechanical properties through special control of manufacturing processes. Press quenching required.	

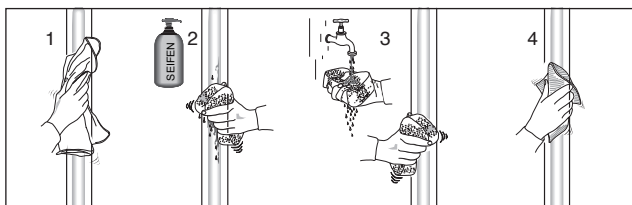
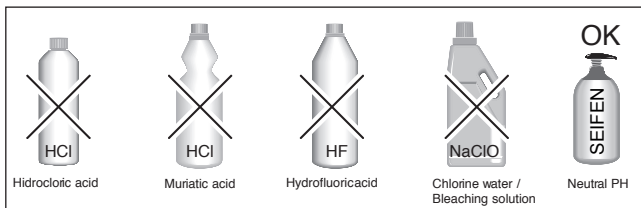
INTERNE TESTE

Alle Produkte der Serie ART wurden in eigenem Prüflabor getestet und entsprechen der Norm EN 12182.

INGETRAGENE MODELLE

Alle Modelle vom ART Programm sind mit der Patent-Anmeldungsnummer PD2014O000001 registriert.

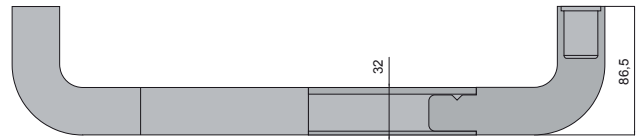
REINIGUNG



BAULICHE ELEMENTEN

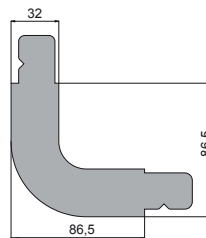


ALUMINIUM UND
POLYAMID-6 SIND FÜR
RECYCLING
VOLLSTÄNDIG TRENNBAR



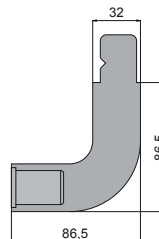
GERADE STANGE

Rohre aus stranggepresster Aluminiumlegierung EN-AW 6060 eloxiert (HB=80MIN)



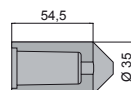
90° BOGEN

Bögen aus Alu-Druckguss mit cathaphoresis Behandlung und Pulverbeschichtung



WAND BOGEN 90°

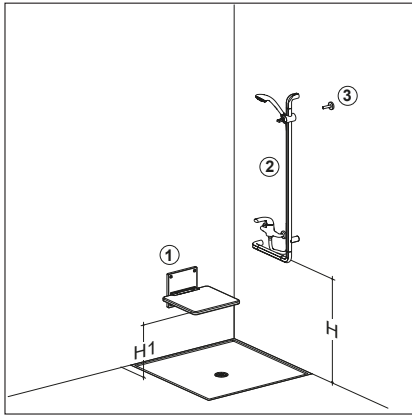
Bögen aus Alu-Druckguss mit cathaphoresis Behandlung und Pulverbeschichtung



GERADE STÜTZE

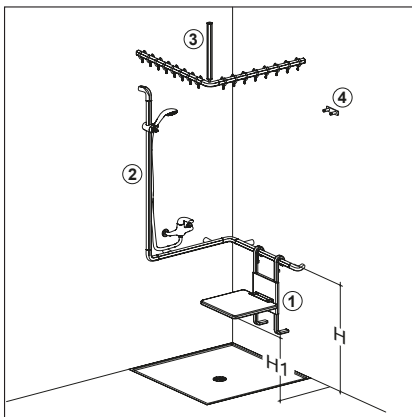
Stütze aus Alu-Druckguss mit cathaphoresis Behandlung und Pulverbeschichtung

PLANUNGSÜBERSICHT



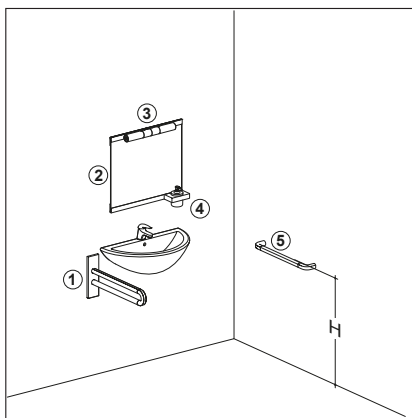
- ① ART.447.00CM ② ART.22J.00LA ③ ART.562.0000

Ⓓ	DIN 18040-1 DIN 1804-2	H= 850	H1= 460/480
Ⓘ	DM 236 14/06/1989	H= 800	H1= 450/500
ⒼⒷ	APPROVED DOCUMENT M	H= 680	H1= 480
Ⓐ	Ö - NORM B 1600	H= 750/850	H1= 460/480
Ⓕ	JORF n°195 (24/08/2006) Text 14 AFNOR NF P 99-611	H= 700/800	H1= 450/500
Ⓒⓗ	SIA 500	H= 700/750	H1= 460



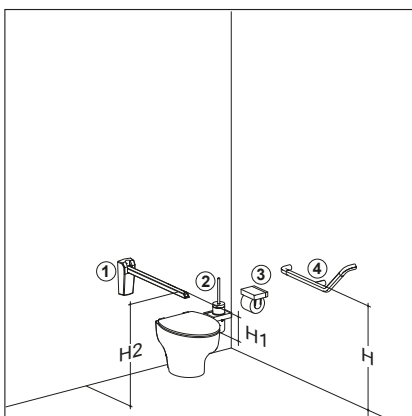
- ① ART.450.00CM ② ART.24J.00LA ③ ART.436.000B ④ ART.488.0000
ART.450.0CML

Ⓓ	DIN 18040-1 (ART.450.0CML) DIN 18040-2 (ART.450.00CML)	H= 850	H1= 480
Ⓘ	DM 236 14/06/1989 (ART.450.00CM)	H= 800	H1= 500
ⒼⒷ	APPROVED DOCUMENT M	H= 680	H1= -
Ⓐ	Ö - NORM B 1600 (ART.450.00CM) (ART.450.0CML)	H= 760/780 H= 830/850	H1= 460/480 H1= 460/480
Ⓕ	JORF n°195 (24/08/2006) Text 14 AFNOR NF P 99-611 (ART.450.00CM)	H= 770/800	H1= 450/500
Ⓒⓗ	SIA 500	H= 700/750	H1= 460



- ① ART.441.000P ② ART.470.0000 ③ 4CN.407.0TUA ④ ART.485.00AL ⑤ ART.440.000A

Ⓓ	DIN 18040-1 DIN 18040-2	H= 850
Ⓘ	DM 236 14/06/1989	H= 800
ⒼⒷ	APPROVED DOCUMENT M	H= 680
Ⓐ	Ö - NORM B 1600	H= 750
Ⓕ	JORF n°195 (24/08/2006) Text 14 AFNOR NF P 99-611	H= 700/800
Ⓒⓗ	SIA 500	H= 700/750

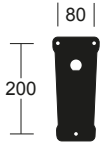


- ① ART..445.0000 ② ART.486.000C ③ ART.481.0000 ④ ART.427.0000

Ⓓ	DIN 18040-1 DIN 18040-2	H= 850	H1= 280	H2= 740/760
Ⓘ	DM 236 14/06/1989	H= 800	H1= -	H2= 800
ⒼⒷ	APPROVED DOCUMENT M	H= 680	H1= -	H2= 680
Ⓐ	Ö - NORM B 1600	H= 750	H1= -	H2= 750
Ⓕ	JORF n°195 (24/08/2006) Text 14 AFNOR NF P 99-611	H= 700/800	H1= -	H2= 700/800
Ⓒⓗ	SIA 500	H= 700/750	H1= 290	H2= 700/750

Die Grundanforderungen der Richtlinie beziehen sich auf den Montagemaßnahmen vom Fertigfußboden.

BEFESTIGUNGSARTEN



Art. ART.441.000P.xx
Art. ART.441.00PL.xx
Art. ART.441.0PLL.xx

Beton, Voll-Naturstein

KIT 4CN.0VM.0014.00
Ohne Aufpreis:
 N°3 Fischer FU 10x60
 N°3 6,3x80 INOX
 N°3 Führungsbuchse

Vollziegel, Kalksandvollstein

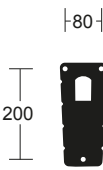
KIT 4CN.0VM.0014.00
Ohne Aufpreis:
 N°3 Fischer FU 10x60
 N°3 6,3x80 INOX
 N°3 Führungsbuchse

Lang / Hochlochziegel, Kalksandlochstein, Porenbeton

KIT 4CN.0VM.0033.00
Gegen Bezahlung:
 N°3 Fischer FIS H 16X85 K
 N°3 M8X30 INOX
 N°3 FIS E 11X85 M8

Mehrschicht-Holzplatten

KIT 4CN.0VM.0017.00
Gegen Bezahlung:
 N°3 8x90 INOX



Art. ART.445.000T.xx
Art. ART.45Y.000T.xx
Art. ART.45K.000T.xx
Art. ART.445.0000.xx
Art. ART.45Y.0000.xx
Art. ART.45K.0000.xx
Art. ART.445.000L.xx
Art. ART.45Y.000L.xx
Art. ART.45K.000L.xx

Beton, Voll-Naturstein

KIT 4CN.0VM.0014.00
Ohne Aufpreis:
 N°3 Fischer FU 10x60
 N°3 6,3x80 INOX
 N°3 Führungsbuchse

Vollziegel, Kalksandvollstein

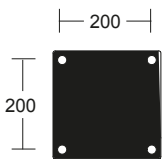
KIT 4CN.0VM.0014.00
Ohne Aufpreis:
 N°3 Fischer FU 10x60
 N°3 6,3x80 INOX
 N°3 Führungsbuchse

Lang / Hochlochziegel, Kalksandlochstein, Porenbeton

KIT 4CN.0VM.0033.00
Gegen Bezahlung:
 N°3 Fischer FIS H 16X85 K
 N°3 M8X30 INOX
 N°3 FIS E 11X85 M8

Mehrschicht-Holzplatten

KIT 4CN.0VM.0034.00
Gegen Bezahlung:
 N°3 8x90 INOX



Art. 4CN.447.00CM.xx
4CN.47K.00CM.xx

Beton, Voll-Naturstein

KIT 4CN.0VM.0001.00
Ohne Aufpreis:
 N°4 Fischer FU 10x60
 N°4 6,3x80 INOX
 N°4 Führungsbuchse

Vollziegel, Kalksandvollstein

KIT 4CN.0VM.0001.00
Ohne Aufpreis:
 N°4 Fischer FU 10x60
 N°4 6,3x80 INOX
 N°4 Führungsbuchse

Lang / Hochlochziegel, Kalksandlochstein, Porenbeton

KIT 4CN.0VM.0003.00
Gegen Bezahlung:
 N°4 Fischer FIS H 20X85 K
 N°4 M10X30 INOX
 N°4 FIS E 15X85 M10

Mehrschicht-Holzplatten

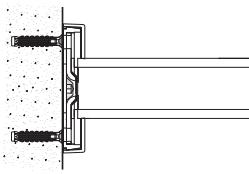
KIT 4CN.0VM.0009.00
Gegen Bezahlung:
 N°4 8x90 INOX
 N°4 Führungsbuchse

50



Sicherheitsgriffe mit Rosette und Art.
ART.429.0000.75
ART.429.000A.75
ART.429.000B.75
ART.429.000C.75
ART.429.000D.75
ART.429.000E.75
ART.429.9999.75

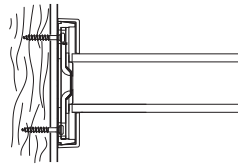
Beton, Voll-Naturstein



KIT 4CN.0VM.0004.00
Ohne Aufpreis:

- N°3 Fischer SX8
- N°3 5x60

Mehrschicht-Holzplatten

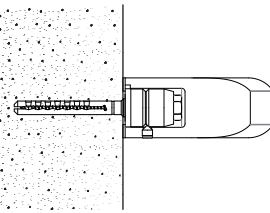


KIT 4CN.0VM.0010.00
Ohne Aufpreis:

- N°3 6x80

Sicherheitsgriffe

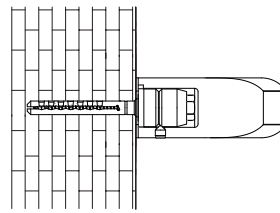
Beton, Voll-Naturstein



KIT CAP.0VM.MR01.00
Ohne Aufpreis:



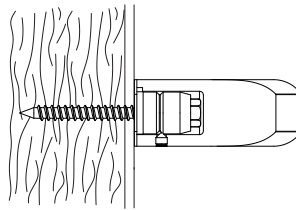
Vollziegel, Kalksandvollstein



KIT CAP.0VM.MR01.00
Ohne Aufpreis:



Mehrschicht-Holzplatten

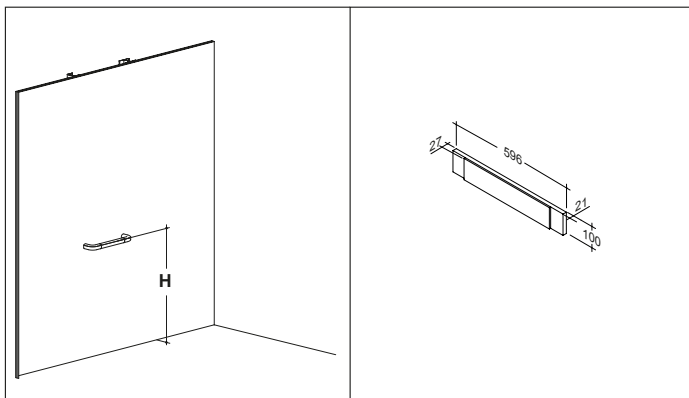


KIT CAP.0VM.CG01.00
Ohne Aufpreis:



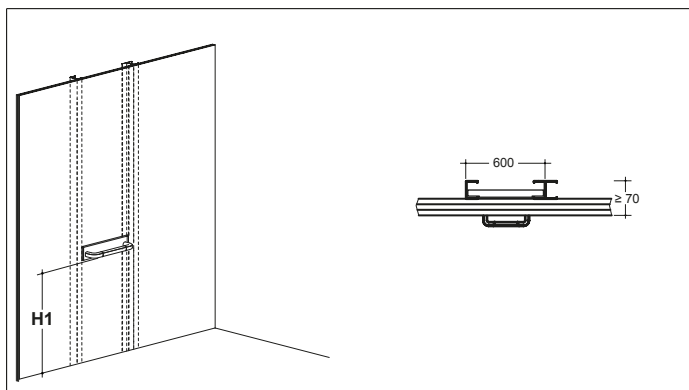
HINWEIS: BEZÜGLICH WEITERER BEFESTIGUNGSARTEN UND FÜR DIE MINDESTDICKE DES HOLZES, DAS ALS VERSTÄRKUNG AUF GIPSKARTON ZU VERWENDEN IST, WENDEN SIE SICH BITTE AN UNSERE TECHNISCHE ABTEILUNG.

ART. ART.440.0000 - ART.440.000Z



GIPSKARTONWÄNDEN

- (D)** DIN 18040-1, DIN 18040-2 H= 850 H
- (I)** DM 236 14/06/1989 H= 800 H1= 730
- (GB)** APPROVED DOCUMENT M H= 680 H1= 610
- (A)** Ö - NORM B 1600 H= 750 H1= 680
- (F)** JORF n°195 (24/08/2006) H= 800 H
Text 14 AFNOR NF P 99-611



CE KONFORMITÄTSERKLÄRUNG



Regulation UE 2017/745
Directive 2014/35/UE

MATERIALIEN

ALUMINIUM EN-AW 6060

Die Aluminiumlegierung 6060 ist eine wärmebehandelbare Legierung mit mittlerer Festigkeit und einer etwas geringen Festigkeit als 6005A. Es hat eine sehr gute Korrosionsbeständigkeit, eine sehr gute Schweißbarkeit und eine gute Kaltumformbarkeit. Es wird häufig für komplexe Querschnitte verwendet und hat ein sehr gutes Anodisierungsverhalten.

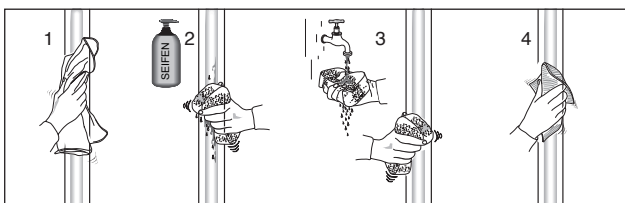
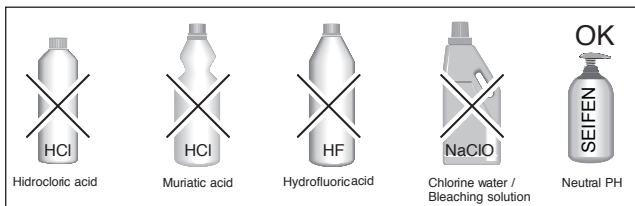
Alloy	Forms	Characteristics - Properties	Applications
EN - AW 6060	• Extruded round rod/bar	<ul style="list-style-type: none"> • Very good corrosion resistance • Medium strength • Complex sections • Anodising quality 	Architectural sections, frames, lightings, railing, ladders, furniture, fences, flooring

Alloy	Temper	Temper designation (EN 515)
EN - AW 6060	O	Annealed wrought alloys
	T4	Solution heat treated & natural aged
	T5	Cooled from an elevated temperature forming operation & artificially aged (precipitation hardened)
	T6	Solution heat treated & artificially aged (precipitation hardened) Press quenching required
	T64	Solution heat treated & artificially aged (precipitation hardened) Under aged to improve formability (bending temper)
T66	Cooled from an elevated temperature forming operation & artificially aged (precipitation hardened) to a higher level of mechanical properties through special control of manufacturing processes. Press quenching required.	

INTERNE TESTE

Alle Produkte der Serie CAP wurden in eigenem Prüflabor getestet und entsprechen der Norm EN 12182.

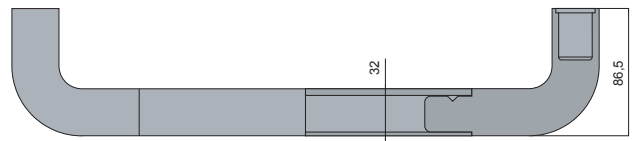
REINIGUNG



BAULICHE ELEMENTEN

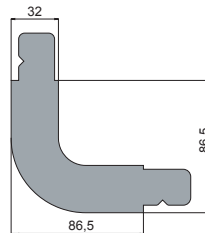


ALUMINIUM UND
POLYAMID-6 SIND FÜR
RECYCLING
VOLLSTÄNDIG TRENNBAR



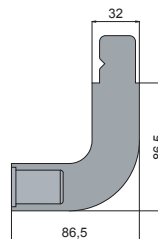
GERADE STANGE

Rohre aus stranggepresster Aluminiumlegierung EN-AW 6060 eloxiert (HB=80MIN)



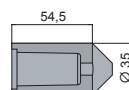
90° BOGEN

Bögen aus Alu-Druckguss mit cathaphoresis Behandlung und Pulverbeschichtung



WAND BOGEN 90°

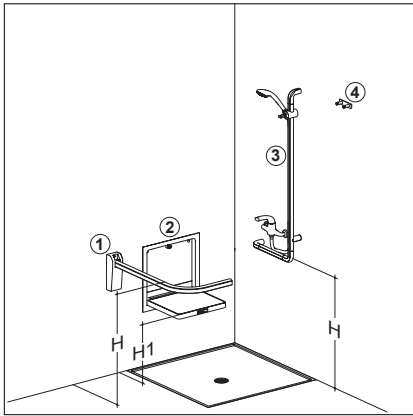
Bögen aus Alu-Druckguss mit cathaphoresis Behandlung und Pulverbeschichtung



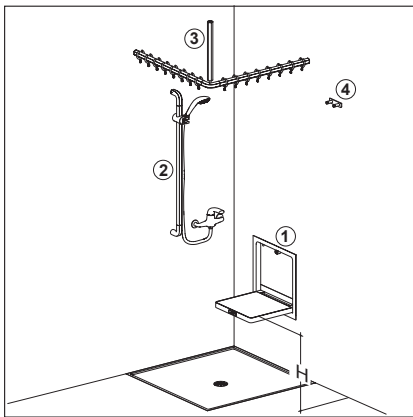
GERADE STÜTZE

Zink-Legierung Stütze (ZAMAK) mit cathaphoresis Behandlung und Pulverbeschichtung

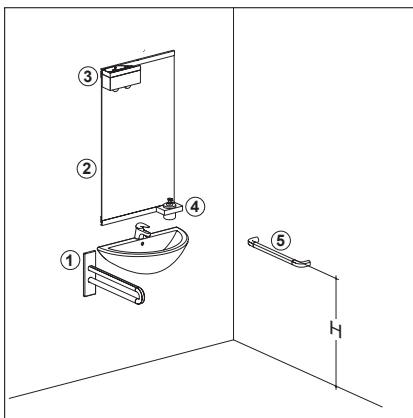
PLANUNGSÜBERSICHT



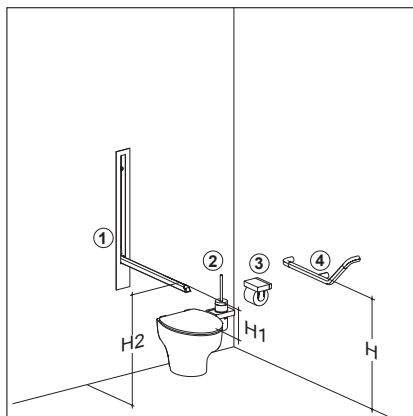
① CAP.435.0000	② CAP.447.000B	③ CAP.22J.0000	④ CAP.488.0000		
(D) DIN 18040-1 DIN 18040-2				H= 850	H1= 460/480
(I) DM 236 14/06/1989				H= 800	H1= 450/500
(GB) APPROVED DOCUMENT M				H= 680	H1= 480
(A) Ö - NORM B 1600				H= 750/850	H1= 460/480
(F) JORF n°195 (24/08/2006) Text 14 AFNOR NF P 99-611				H= 700/800	H1= 450/500
(CH) SIA 500				H= 700/750	H1= 460



① CAP.447.000B	② CAP.487.0000	③ CAP.436.000B	④ CAP.488.0000		
(D) DIN 18040-1 DIN 18040-2				H= 460/480	
(I) DM 236 14/06/1989				H= 450/500	
(GB) APPROVED DOCUMENT M				H= 480	
(A) Ö - NORM B 1600				H= 460/480	
(F) JORF n°195 (24/08/2006) Text 14 AFNOR NF P 99-611				H= 450/500	
(CH) SIA 500				H= 460	

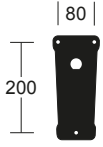


① CAP.441.000P	② CAP.490.0000	③ CAP.407.0000	④ CAP.483.000D	⑤ CAP.440.0000	
(D) DIN 18040-1 DIN 18040-2					H= 850
(I) DM 236 14/06/1989					H= 800
(GB) APPROVED DOCUMENT M					H= 680
(A) Ö - NORM B 1600					H= 750
(F) JORF n°195 (24/08/2006) Text 14 AFNOR NF P 99-611					H= 700/800
(CH) SIA 500					H= 700/750



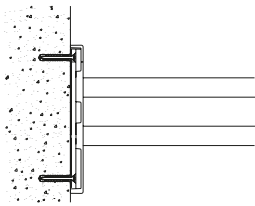
① CAP.445.0000	② CAP.486.0000	③ CAP.481.00BA	④ CAP.427.0000			
(D) DIN 18040-1 DIN 18040-2				H= 850	H1= 280	H2= 740/760
(I) DM 236 14/06/1989				H= 800	H1= -	H2= 800
(GB) APPROVED DOCUMENT M				H= 680	H1= -	H2= 680
(A) Ö - NORM B 1600				H= 750	H1= -	H2= 750
(F) JORF n°195 (24/08/2006) Text 14 AFNOR NF P 99-611				H= 700/800	H1= -	H2= 700/800
(CH) SIA 500				H= 700/750	H1= 290	H2= 700/750

BEFESTIGUNGSARTEN



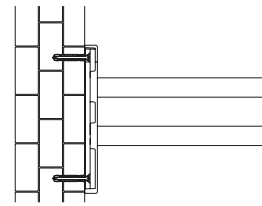
Art. CAP.441.000P. xx
Art. CAP.441.00PL. xx
Art. CAP.441.0PLL. xx

Beton, Voll-Naturstein



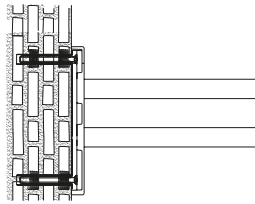
KIT 4CN.0VM.0014.00
Ohne Aufpreis:
 N°3 Fischer
 FU 10x60
 N°3 6,3x80 INOX
 N°3 Führungsbuchse

Vollziegel, Kalksandvollstein



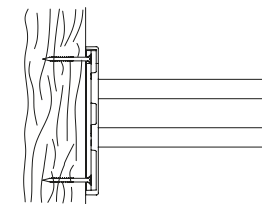
KIT 4CN.0VM.0014.00
Ohne Aufpreis:
 N°3 Fischer
 FU 10x60
 N°3 6,3x80 INOX
 N°3 Führungsbuchse

Lang / Hochlochziegel, Kalksandlochstein, Porenbeton

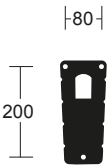


KIT 4CN.0VM.0033.00
Gegen Bezahlung:
 N°3 Fischer FIS H 16X85 K
 N°3 M8X30 INOX
 N°3 FIS E 11X85 M8

Mehrschicht-Holzplatten

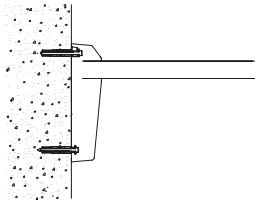


KIT 4CN.0VM.0017.00
Gegen Bezahlung:
 N°3 8x90 INOX



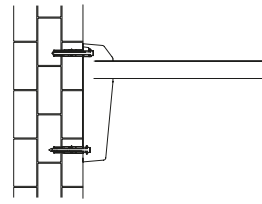
Art.
4CA.445.000T.xx
4CA.45Y.000T.xx
4CA.45K.000T.xx
4CA.445.0000.xx
4CA.45Y.0000.xx
4CA.45K.0000.xx
4CA.445.000L.xx
4CA.45Y.000L.xx
4CA.45K.000L.xx

Beton, Voll-Naturstein



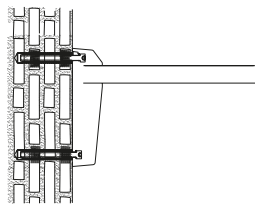
KIT 4CN.0VM.0014.00
Ohne Aufpreis:
 N°3 Fischer
 FU 10x60
 N°3 6,3x80 INOX
 N°3 Führungsbuchse

Vollziegel, Kalksandvollstein



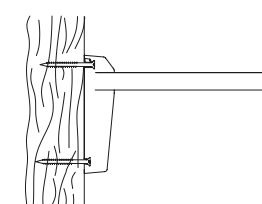
KIT 4CN.0VM.0014.00
Ohne Aufpreis:
 N°3 Fischer
 FU 10x60
 N°3 6,3x80 INOX
 N°3 Führungsbuchse

Lang / Hochlochziegel, Kalksandlochstein, Porenbeton



KIT 4CN.0VM.0033.00
Gegen Bezahlung:
 N°3 Fischer FIS H 16X85 K
 N°3 M8X30 INOX
 N°3 FIS E 11X85 M8

Mehrschicht-Holzplatten

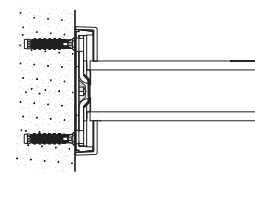


KIT 4CN.0VM.0034.00
Gegen Bezahlung:
 N°3 8x90 INOX



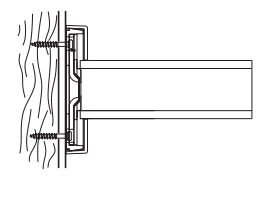
Sicherheitsgriffe mit Rosette
und Art.
CAP.429.0000.75
CAP.429.000A.75
CAP.429.000B.75
CAP.429.000C.75
CAP.429.000D.75
CAP.429.000E.75
CAP.429.9999.75

Beton, Voll-Naturstein

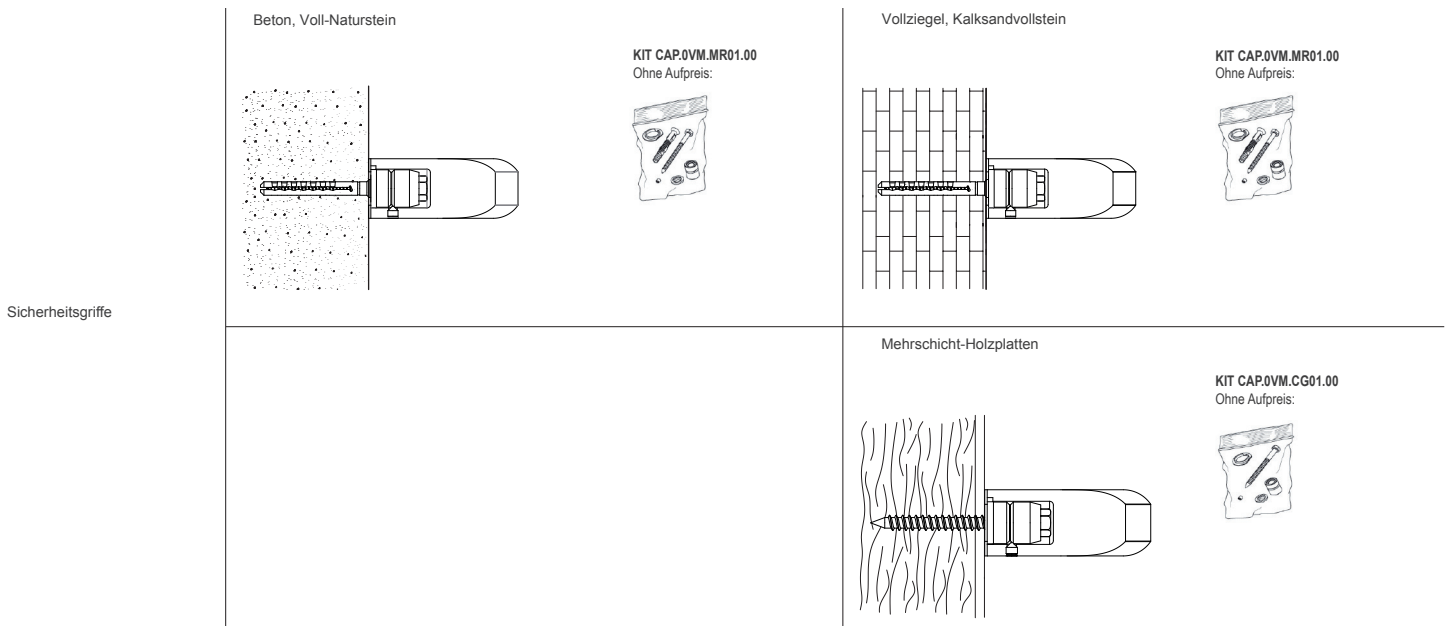


KIT 4CN.0VM.0004.00
Ohne Aufpreis:
 N°3 Fischer SX8
 N°3 5x60

Mehrschicht-Holzplatten

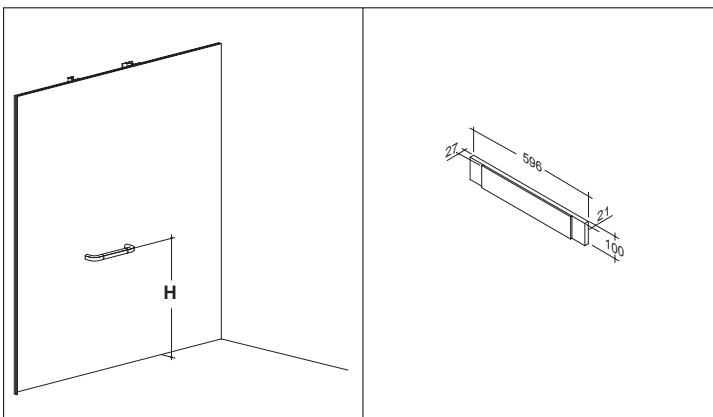


KIT 4CN.0VM.0010.00
Ohne Aufpreis:
 N°3 6x80



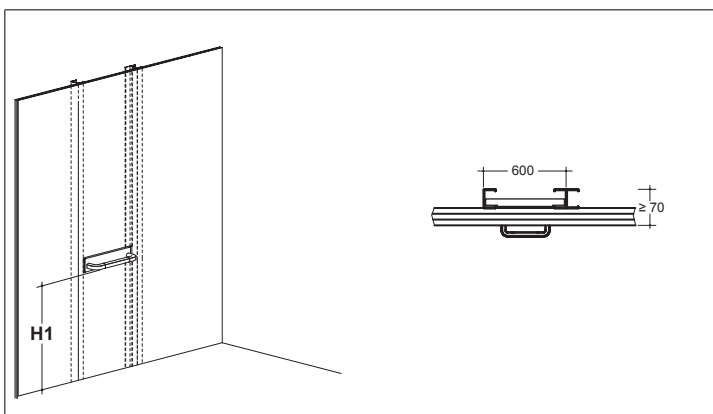
HINWEIS: BEZÜGLICH WEITERER BEFESTIGUNGSARTEN UND FÜR DIE MINDESTDICKE DES HOLZES, DAS ALS VERSTÄRKUNG AUF GIPSKARTON ZU VERWENDEN IST, WENDEN SIE SICH BITTE AN UNSERE TECHNISCHE ABTEILUNG.

ART. CAP.440.0000 - CAP.440.000Z

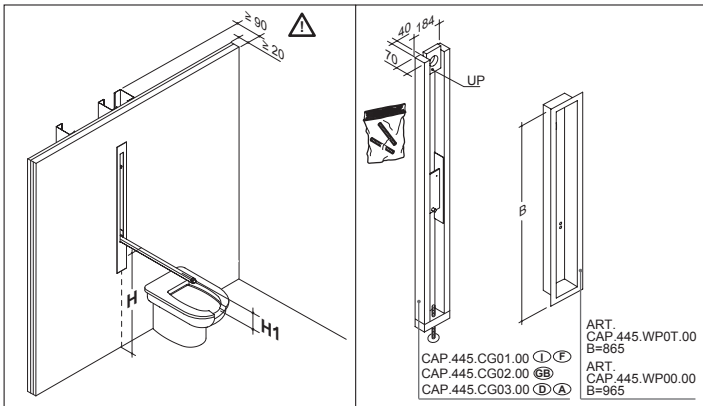


GIPSKARTONWÄNDEN

(D) DIN 18040-1, DIN 18040-2	H= 850	H1= 780
(I) DM 236 14/06/1989	H= 800	H1= 730
(GB) APPROVED DOCUMENT M	H= 680	H1= 610
(A) Ö - NORM B 1600	H= 750	H1= 680
(F) JORF n°195 (24/08/2006) Text 14 AFNOR NF P 99-611	H= 800	H1= 730

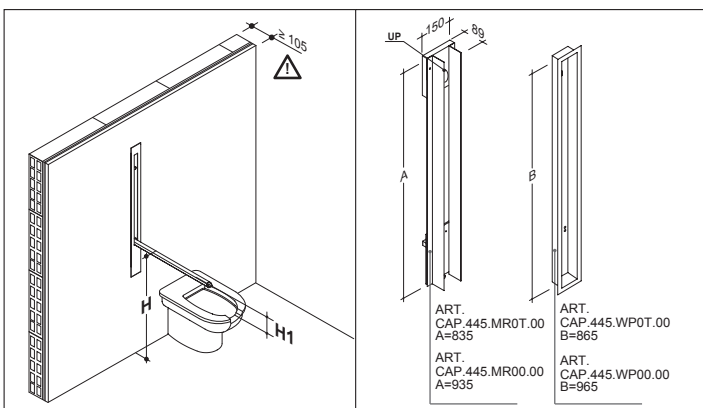
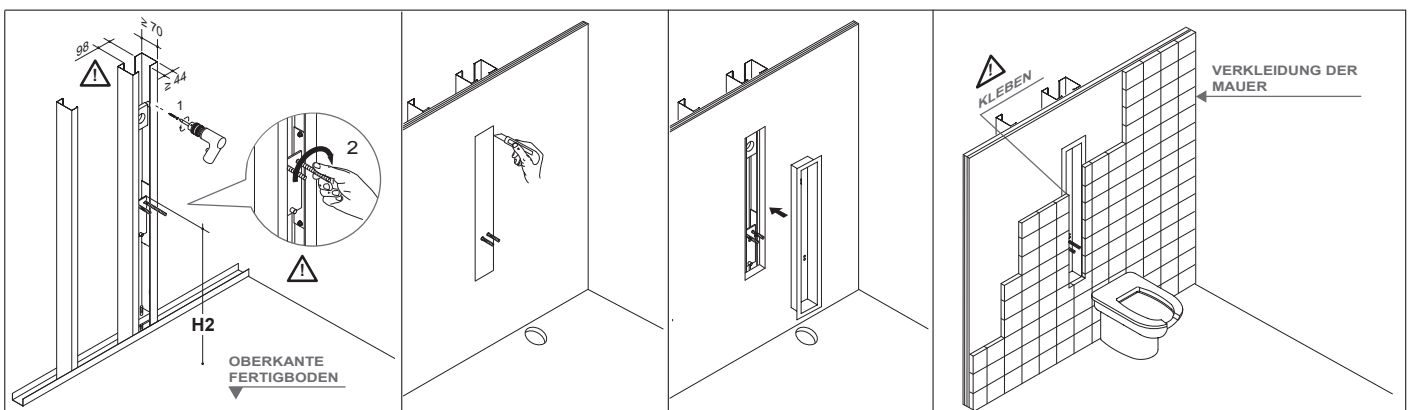


ART. CAP.445.000T - CAP.445.0000



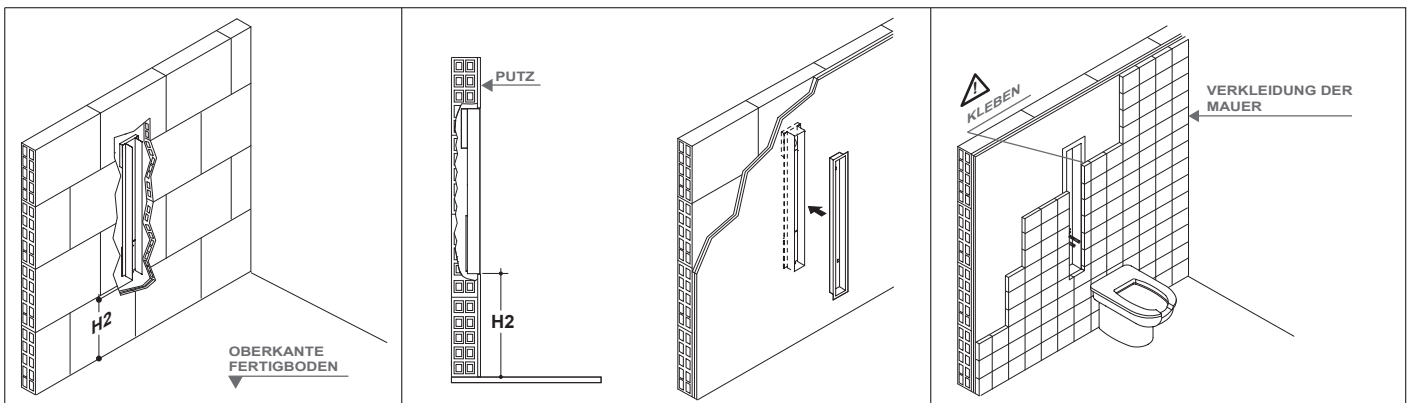
GIPSKARTONWÄNDEN

(D) DIN 18040-1, DIN 18040-2	H= 740/760	H1= 280	H2= 785/805
(I) DM 236 14/06/1989	H= 800	H1= -	H2= 845
(GB) APPROVED DOCUMENT M	H= 680	H1= -	H2= 725
(A) Ö - NORM B 1600	H= 750	H1= -	H2= 795
(F) JORF n°195 (24/08/2006) Text 14 AFNOR NF P 99-611	H= 800	H1= -	H2= 845

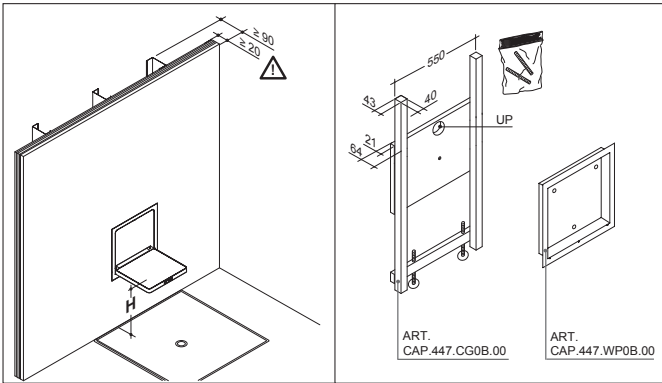


MASSIVWÄNDEN

(D) DIN 18040-1, DIN 18040-2	H= 740/760	H1= 280	H2= 535/555
(I) DM 236 14/06/1989	H= 800	H1= -	H2= 595
(GB) APPROVED DOCUMENT M	H= 680	H1= -	H2= 475
(A) Ö - NORM B 1600	H= 750	H1= -	H2= 545
(F) JORF n°195 (24/08/2006) Text 14 AFNOR NF P 99-611	H= 800	H1= -	H2= 595

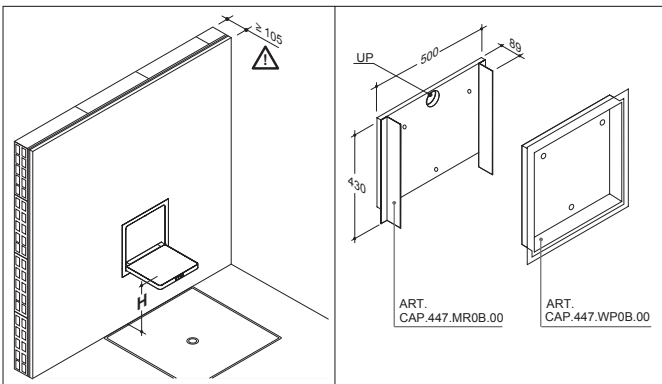
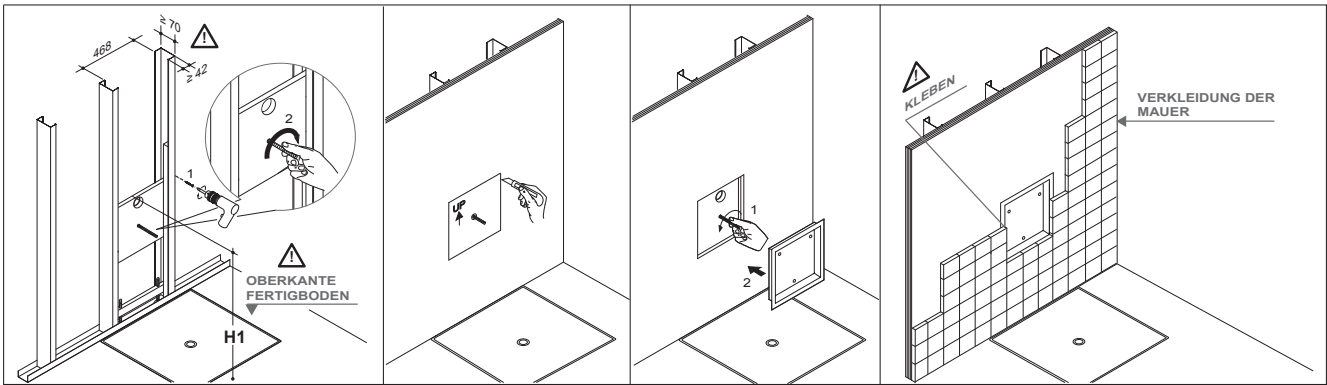


ART. CAP.447.000B



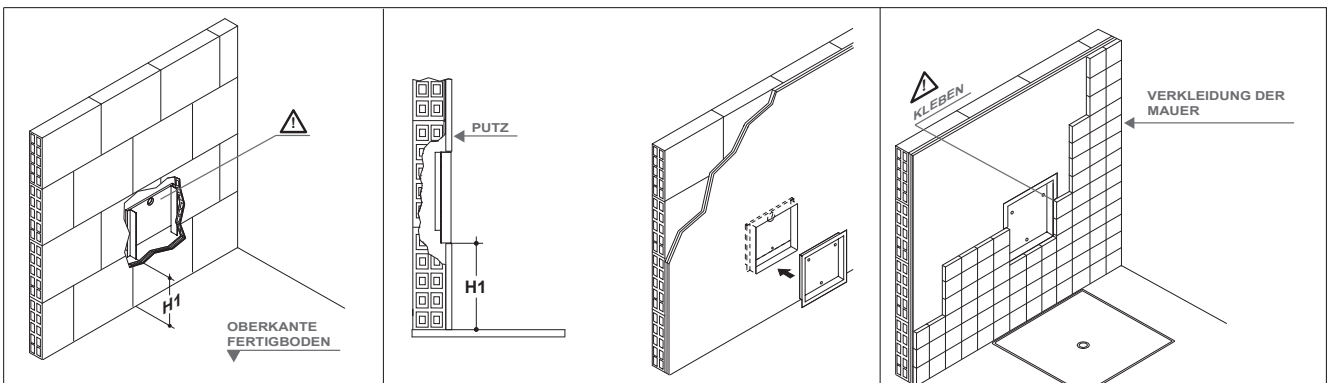
GIPSKARTONWÄNDEN

- (D)** DIN 18040-1, DIN 18040-2 H= 480 H1= 840
- (I)** DM 236 14/06/1989 H= 480 H1= 840
- (GB)** APPROVED DOCUMENT M H= 480 H1= 840
- (A)** Ö - NORM B 1600 H= 480 H1= 840
- (F)** JORF n°195 (24/08/2006) Text 14 AFNOR NF P 99-611 H= 480 H1= 840



MASSIVWÄNDEN

- (D)** DIN 18040-1, DIN 18040-2 H= 480 H1= 415
- (I)** DM 236 14/06/1989 H= 480 H1= 415
- (GB)** APPROVED DOCUMENT M H= 480 H1= 415
- (A)** Ö - NORM B 1600 H= 480 H1= 415
- (F)** JORF n°195 (24/08/2006) Text 14 AFNOR NF P 99-611 H= 480 H1= 415



MATERIALIEN EDELSTAHL ROSTFREI WERKSTOFF 1.4404

Chemical compositions of AISI stainless steel grades

Material - Stainless	C%	Cr%	Ni%	Mo%
AISI 430 (1.4016)	0,12 max	14.0-18.0	/	/
AISI 304 (1.4301)	0,08 max	18.0-20.0	8.0-10.5	/
AISI 316 (1.4401)	0,08 max	16.0-18.0	10.0-14.0	2.00-3.00
pba AIS 316L (1.4404)*	0,03 max	16.0-18.0	10.0-14.0	2.00-3.00

*Standard PBA

Estimated pit corrosion penetration time - time to penetrate 1 mm (years) by steel type

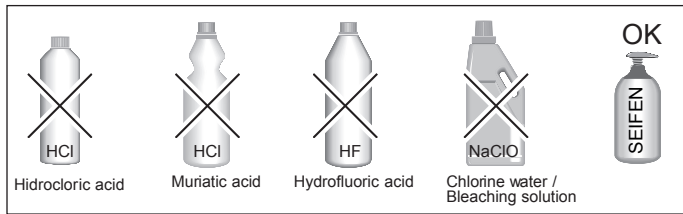
Material - Stainless	Marine	Semi_industrial	Rural
AISI 430 (1.4016)	N/A	85	250
AISI 304 (1.4301)	145	135	770
AISI 316 (1.4401)	260	525	1200

Source: The British Stainless Steel Association (BSSA)

ZERTIFIZIERUNG DES MATERIALS EDELSTAHL ROSTFREI WERKSTOFF 1.4404

Der pba Edelstahl rostfrei Werkstoff 1.4404 (1) ist korrosionsbeständig (die höchste Stufe in Bezug auf die Norm UNI EN 1670). Die Zertifizierung wurde nach erfolgreich bestandenen Korrosionstests in Salznebel gemäß UNI ISO 9227 ausgestellt.
(1) X2CrNiMo 17-12-2 gemäß EN 10088-3

REINIGUNG



HAND SANITIZER COVER

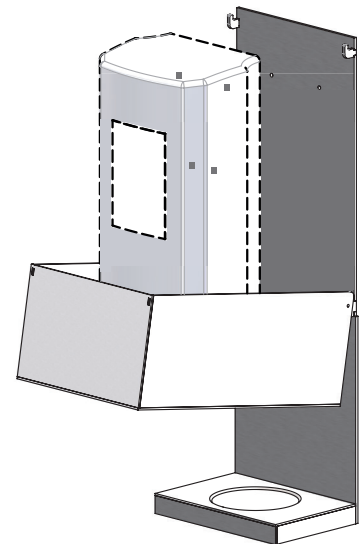
MONTAGEANWEISUNG

pba Hand Sanitizer Covers sind kompatibel mit allen bewegungsaktivierten Händedesinfektionsspender mit max. Abmessungen: 298,5 mm (11.75") h x 163,9 mm (6.45") b x 104,2 mm (4.1") Ausladung.

KOMPATIBEL MIT FOLGENDEN HÄNDEDESINFEKTIONSSPENDERN:

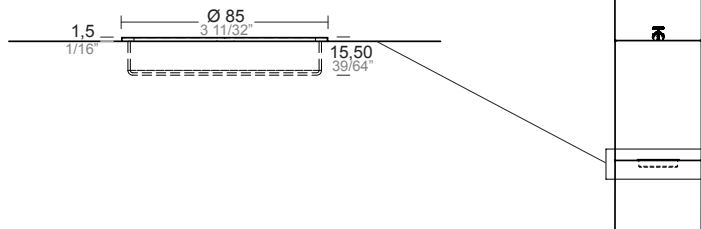
- PURELL CS6 / PURELL CS8
- PURELL TFX
- PURELL LTX-7 / PURELL LTX-12
- ENMOTION GEN2

Die Händedesinfektionsmittelspender sind auch aufgrund ihrer Abmessungen kompatibel.

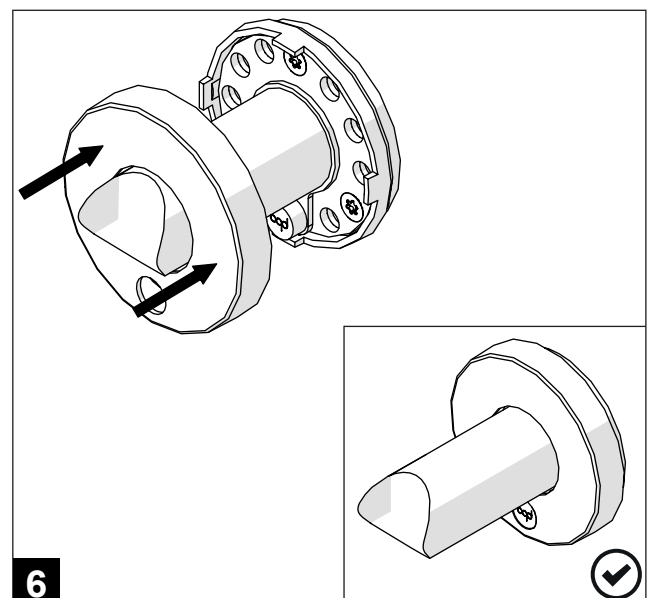
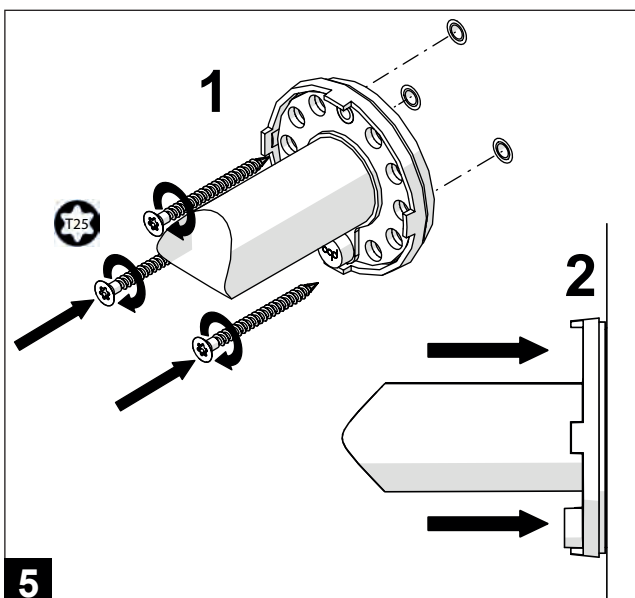
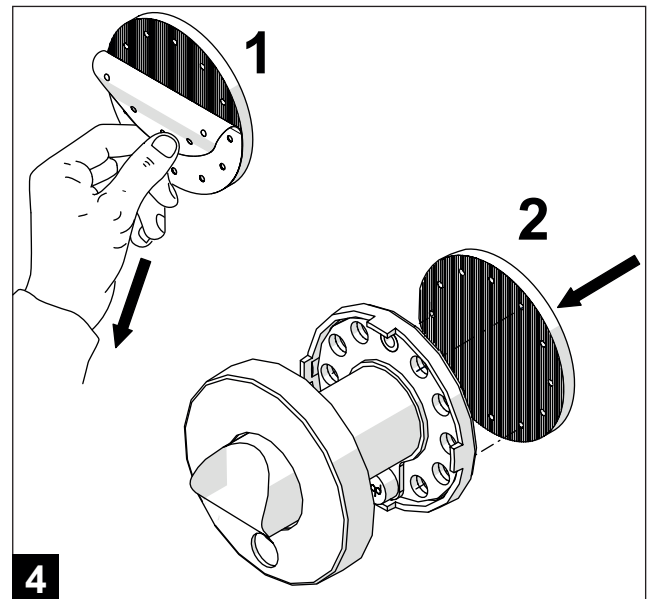
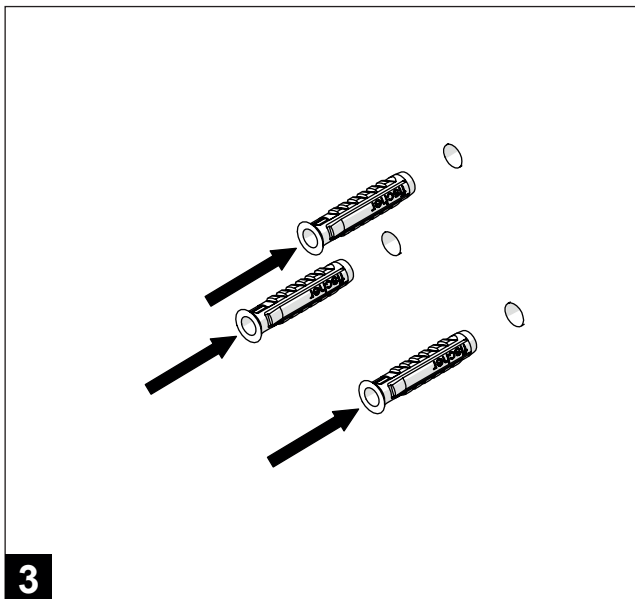
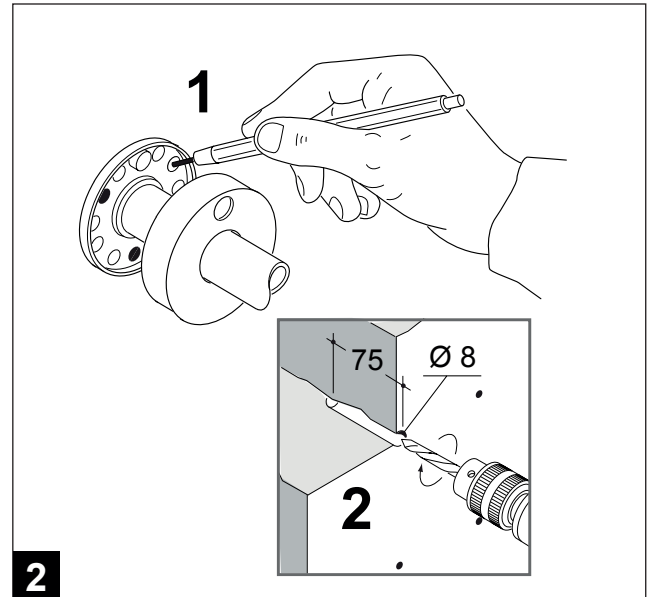
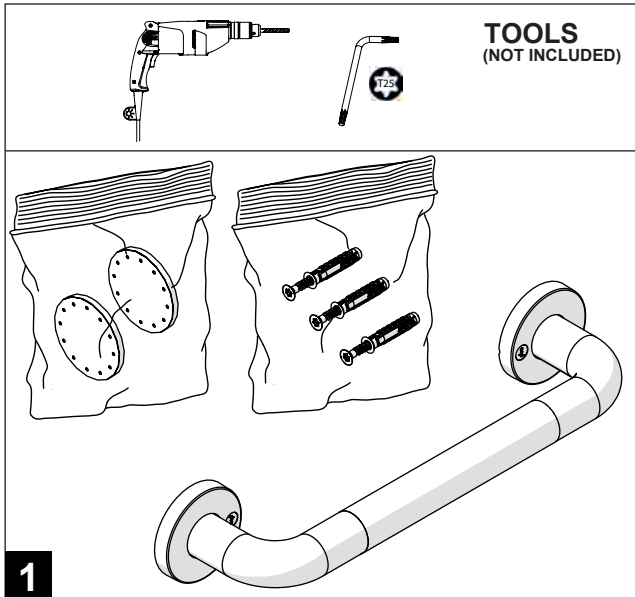


ABNEHMBARE TROPFKASSETTE

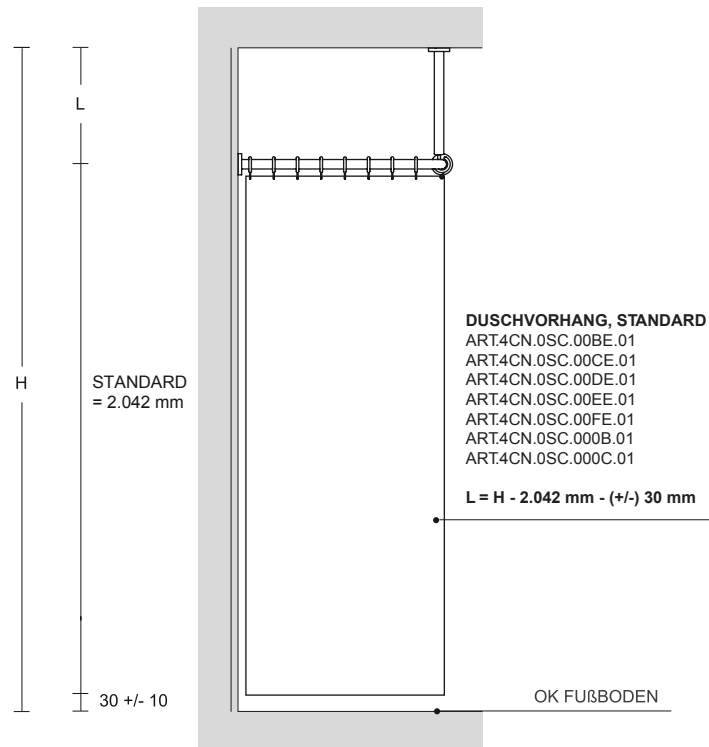
Auf Anfrage erhältlich, getrennt
bestellbar ART. GBA.001.ORDT.xx



MONTAGEANLEITUNG FÜR DIE PBA WF DICHTUNGSGROSETTE GEMÄßE DIN 18534



MONTAGEMABE FÜR PBA DUSCHVORHANGSTANGEN



Duschvorhang

- aus Trevira CS® - Stoff, schwer entflammbar
- Wasserdicht, bei 60 Grad waschbar
- Seiten gesäumt, unterer Saum mit Bleiband
- Oberer Saum mit eingestanzten Ösen aus Messing vernickelt
- Farbe weiß



Duschvorhang

- aus 100% Polyester
- Wasserdicht, bei 40 Grad waschbar
- Material behandelt gegen Schimmelpilz und Stockflecken
- Seiten gesäumt, unterer Saum mit Bleiband
- Oberer Saum mit eingestanzten Ösen aus Messing vernickelt
- Farbe weiß

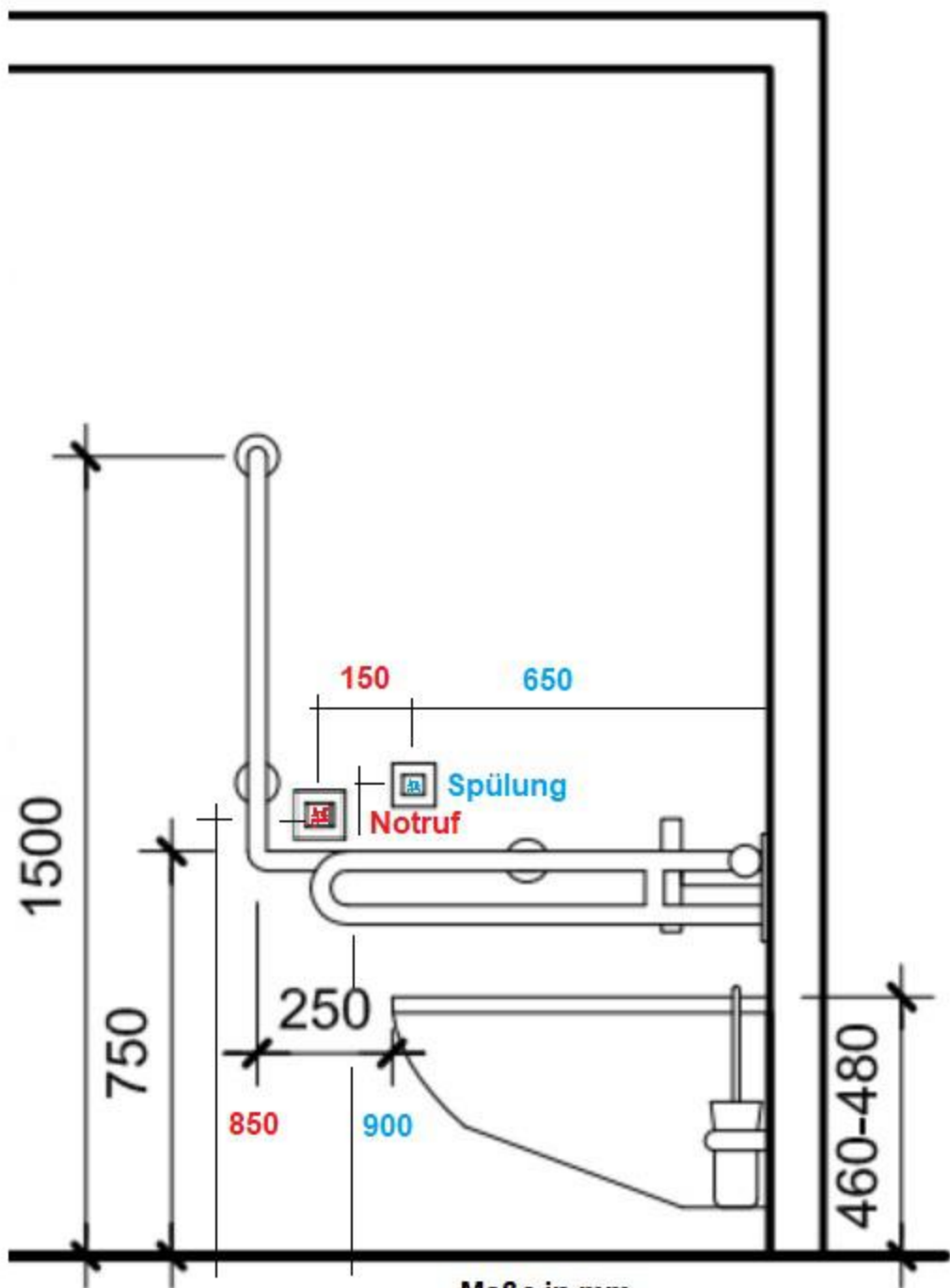
NORMEN - MONTAGEHINWEISE

Deutschland	nach DIN 18040 Teil 1 - öffentliche Bereiche -
Bewegungsflächen, allg.	min. 1.500 x 1.500 mm vor den einzelnen Sanitäröbekten
Bewegungsflächen WC	min. 900 mm an einer und 300 mm an der gegenüberliegenden Seite
WC	WC-Tiefe min. 700 mm; Höhe des WC-Beckens einschließlich Sitz zwischen 460 cm und 480 mm
WC-Spülung	erreichbar ohne Veränderung der Sitzposition
Rückenstütze	550 mm hinter der Vorderkante des WC-Beckens
Papierrollenhalter	erreichbar ohne Veränderung der Sitzposition
Stützklappgriffe	150 mm über die Vorderkante des WC-Beckens hinausragend; bedienbar mit wenig Kraftaufwand in selbst gewählten Etappen; Abstand zwischen den Stützgriffen 650 mm bis 700 mm; Oberkante über der Sitzhöhe 280 mm; Befestigung, die einer Punktlast von mindestens 1 kN am Griffende standhält.
Spiegel	min. 100 cm hoher Spiegel, der die Einsicht sowohl aus der Sitz-, als auch der Stehposition ermöglicht.
Duschsitz	450 mm tiefer Dusch-Klappsitz, Sitzhöhe von 460 mm bis 480 mm
Haltegriffe	waagerechte Haltegriffe im Duschbereich 850 mm über OFF (Achismaß)

Deutschland	nach DIN 18040 Teil 2 - Wohnungen -
Bewegungsflächen, allg.	min. 1.200 x 1.200 mm vor den einzelnen Sanitäröbekten; 1.500 x 1.500 für Rollstuhlnutzer
Bewegungsflächen WC	min. 200 mm an jeder Seite, 1.200 vor dem WC
WC	WC-Tiefe mindestens 700 mm; Höhe des WC-Beckens einschließlich Sitz zwischen 460 cm und 480 mm
Rückenstütze	550 mm hinter der Vorderkante des WC-Beckens
Papierrollenhalter	erreichbar ohne Veränderung der Sitzposition
Stützklappgriffe	150 mm über die Vorderkante des WC-Beckens hinausragend; bedienbar mit wenig Kraftaufwand in selbst gewählten Etappen; Abstand zwischen den Stützgriffen 650 mm bis 700 mm; Oberkante über der Sitzhöhe 280 mm; Befestigung, die einer Punktlast von mindestens 1 kN am Griffende standhält.

Österreich	nach ÖNORM B1600
Bewegungsflächen, allg.	min. 900 x 900 mm
Bewegungsflächen WC	Durchmesser 1.500 mm, Wand-Mitte WC 450 - 500 mm
WC	WC-Tiefe min. 650 mm; Höhe des WC-Beckens einschließlich Sitz zwischen 460 cm und 480 mm
WC-Spülung	erreichbar ohne Veränderung der Sitzposition
Rückenstütze	550 mm hinter der Vorderkante des WC-Beckens
Papierrollenhalter	erreichbar ohne Veränderung der Sitzposition
Stützklappgriffe	150 - 250 mm über die Vorderkante des WC-Beckens hinausragend; bedienbar mit wenig Kraftaufwand in selbst gewählten Etappen; Abstand zwischen den Stützgriffen 650 mm bis 700 mm; Montagehöhe 750 - 850 mm; mindestens 1 kN am Griffende standhält.
Spiegel	Unterkante max. 950 mm, Oberkante max. 1.800 mm
Duschsitz	400 mm tiefer Dusch-Klappsitz, Sitzhöhe von 460 mm bis 480 mm
Haltegriffe	waagerechte Haltegriffe im Duschbereich 850 mm über OFF (Achismaß)

Schweiz	nach SIA 500
Bewegungsflächen, allg.	
Bewegungsflächen WC	Wand-Mitte WC 450 mm
WC	WC-Tiefe mindestens 650 mm; Höhe des WC-Beckens einschließlich Sitz 460 mm
WC-Spülung	individuell
Rückenstütze	150 - 200 mm ab Rückwand bei UP-Spülung
Papierrollenhalter	erreichbar ohne Veränderung der Sitzposition
Stützklappgriffe	100 mm über die Vorderkante des WC-Beckens hinausragend; Abstand zwischen den Stützgriffen 700 mm; Montagehöhe 700 - 750 mm
Spiegel	individuell
Duschsitz	Sitzhöhe von 460 mm (öffentlicher Bereich)
Haltegriffe	Individuell



Maße in mm

